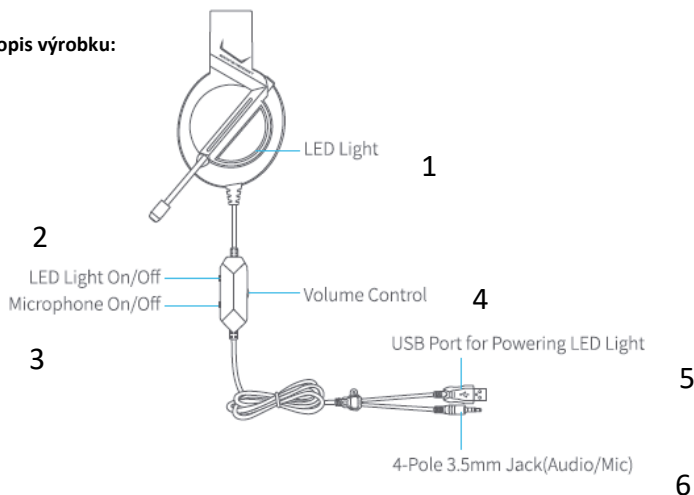


Herní sluchátka AirGame

UŽIVATELSKÝ MANUÁL

Vážený zákazníku,
děkujeme Vám za zakoupení tohoto výrobku. Věříme, že s ním budete plně spokojen. Tento návod slouží pro správné používání výrobku. Uchovejte jej pro jeho případné další využití. Před prvním použitím si, prosím, přečtěte všechny instrukce a rady týkající se používání výrobku i jeho údržby.

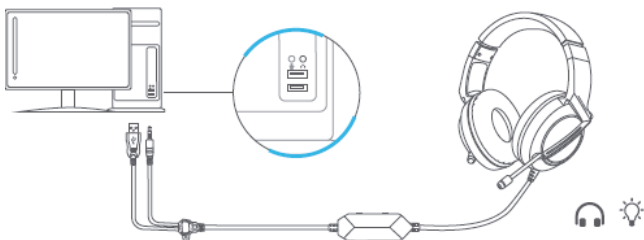
Popis výrobku:



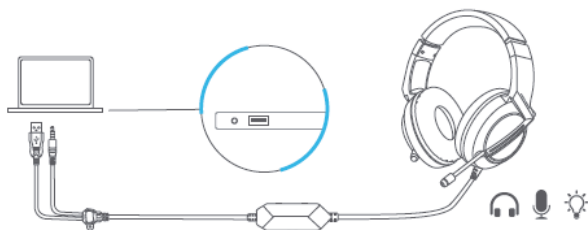
1. LED podsvícení
2. Zapnout/Vypnout podsvícení
3. Zapnout/vypnout mikrofon
4. Ovládaní hlasitosti
5. USB port pro napájení podsvícení
6. 3,5mm Jack (pro zvuk a mikrofon)

Připojení pro PC/MAC

Možnost pro počítač:

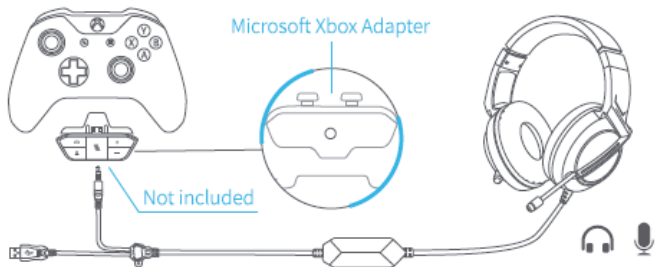


Možnost pro notebook:



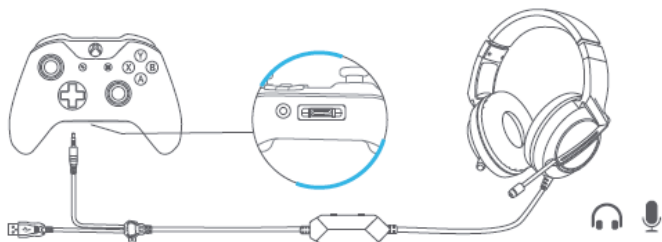
Připojení pro Xbox:

Možnost pro starší verzi:



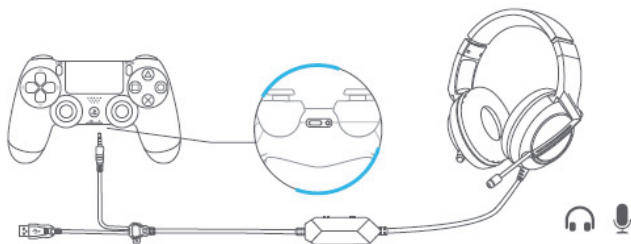
*Adapter XBOX není součástí balení

Možnost pro Xbox One:

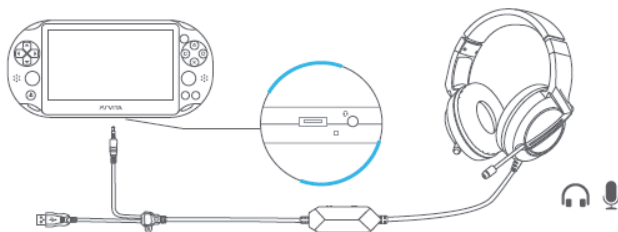


Připojení pro PlayStation:

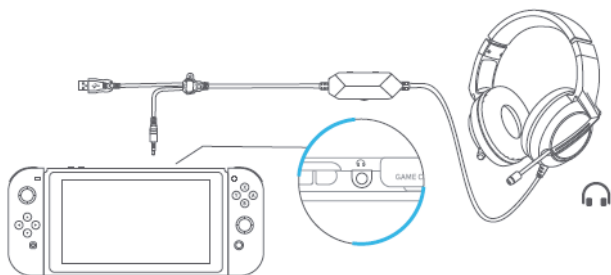
Možnost pro PS4:



Možnost pro PlayStation Vita:



Připojení Nintendo Switch:

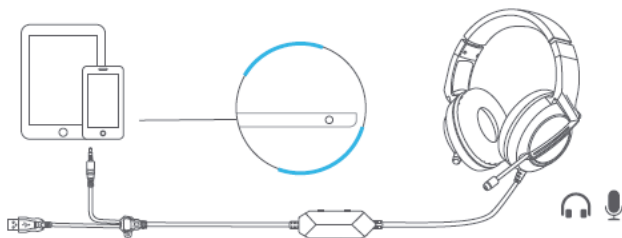


* Nintendo Switch™ doesn't support microphone input, which is decided by the design of the Switch itself.

* Nintendo Switch™ nepodporuje input pro mikrofon

Připojení k mobilnímu zařízení:

Možnost pro mobilní telefon nebo tablet:



Doporučení a upozornění:

Kabel a mikrofon je umístěn na levé části sluchátek. Při nasazování sluchátek dbejte, aby kabel a mikrofon byl na levé straně ucha.

Ujistěte se, že máte povolenou funkci mikrofonu na vašem zařízení.

Při vkládání sluchátek mějte hlasitost na minimum a hlasitost si nastavte dle svých potřeb později.

Vysoká hlasitost může poškodit Váš sluch. Neposlouchejte dlouhou dobu při vysoké hlasitosti.

Specifikace:

Váha: 302 g

Rozměr sluchátek: 186x90.6x195mm

Délka kabelu: 200 cm

Frekvence: 20Hz-20KHz

Ovládaní hlasitosti: na kabelu

Konektory: 1USB a 1x 3,5mm Jack

Mikrofon: nastavitelný/výsuvný

Obsah balení:

1x Herní sluchátka

1x Návod k použití

Odstranění problému:

1. Nejde zvuk ve sluchátkách
 - a. Zkontrolujte, zda jsou sluchátka dobře připojená
 - b. Při připojení do PC zkontrolujte, zda máte 3,5 mm jack připojený v audio konektoru (ne v mikrofon konektoru)
 - c. Zkontrolujte, zda nemáte ztlumenou hlasitost
 - d. Zkontrolujte, zda máte povolený zvuk v zařízení, které máte připojené.
2. Zvuk v sluchátkách je doprovázen nepříjemným hučením/šuměním
 - a. Zjistěte, zda je vše řádně připojeno
 - b. Nepříjemný zvuk může způsobovat jiné elektrické zařízení umístěné v okolí (například: mobilní telefon, větrák apod.)
3. Zvuk jede v pořádku, ale mikrofon nefunguje
 - a. Zjistěte, zda je mikrofon zapnutý na ovladači
 - b. Zkontrolujte, zda je funkce mikrofonu povolena v připojeném zařízení.
 - c. Zjistěte, zda Váš počítač podporuje zvuk/mikrofon v jednom vstupu. Jinak by se musel použít adaptér.

Recyklace



Elektronické a elektrické produkty nesmějí být vyhazovány do domovních odpadů (směsných odpadů). Likvidujte odpad na konci doby životnosti výrobku přiměřeně podle platných zákonných ustanovení. Šetřete životní prostředí.

WINNER GROUP-WG, s.r.o. nebude odpovědná za jakékoliv osobní ztráty/nebo zranění, které mohly být způsobeny nesprávným používáním anebo nesprávným zacházením uživatele.

V případě jakýchkoliv dotazů se obraťte na naši technickou podporu servis@winner-mobile.com

Výrobce/dovozce: WINNER GROUP - WG, s.r.o.

Žihla 997, 739 91 JABLUNKOV

Czech Republic. IČO:26788357

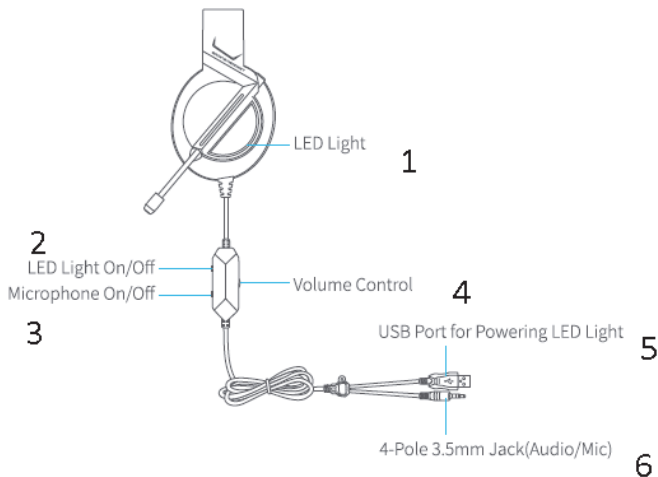
Słuchawki do gier AirGame

INSTRUKCJA OBSŁUGI

Szanowny Kliencie,

Dziękujemy za powierzone nam zaufanie i zakup naszego produktu. Wierzymy, że będziesz z niego w pełni zadowolony. Instrukcja dotyczy prawidłowego użytkowania produktu. Przed pierwszym użyciem prosimy o zapoznanie się ze wszystkimi instrukcjami i poradami dotyczącymi użytkowania produktu i jego konserwacji. Zachowaj ją na przyszłość.

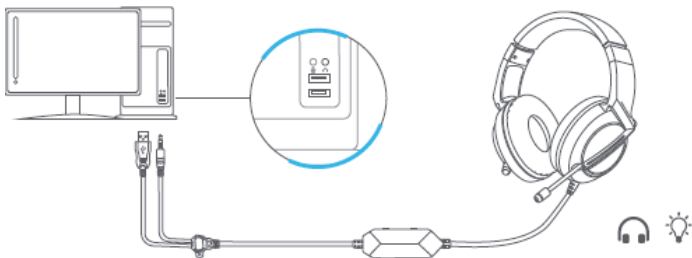
Opis produktu:



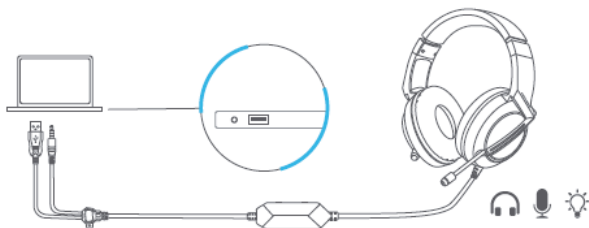
1. Podświetlenie LED
2. Włącz / wyłącz podświetlenie
3. Włącz / wyłącz mikrofon
4. Regulacja głośności
5. Port USB do zasilania podświetlenia
6. Wtyk Jack 3,5 mm (dźwięk i mikrofon)

Połączenie PC / MAC

Opcja dla dla komputera stacjonarnego:

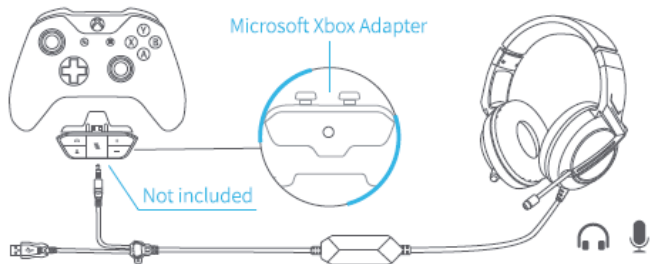


Opcja dla laptopa:



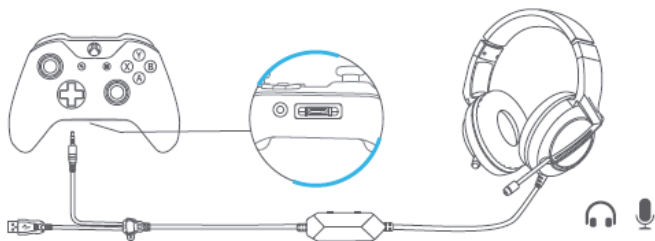
Połączenie Xbox

Opcja dla starszej wersji Xbox:



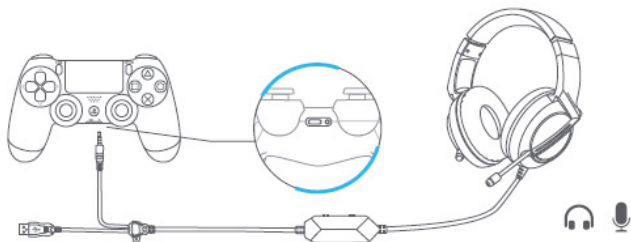
* Adapter XBOX nie jest dołączony do zestawu

Opcja dla Xbox One:

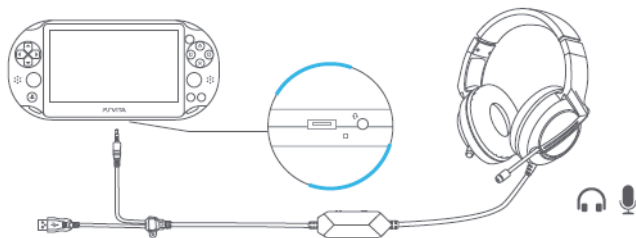


Połączenia dla PlayStation:

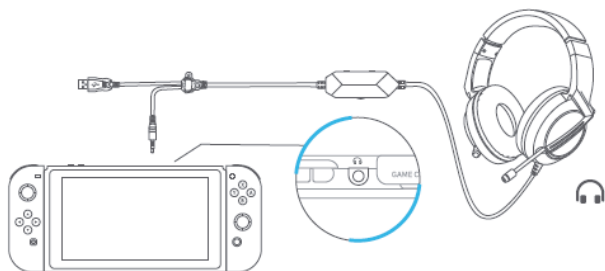
Opcja dla PS4:



Opcja dla PlayStation Vita:



Połączenie dla Nintendo Switch:

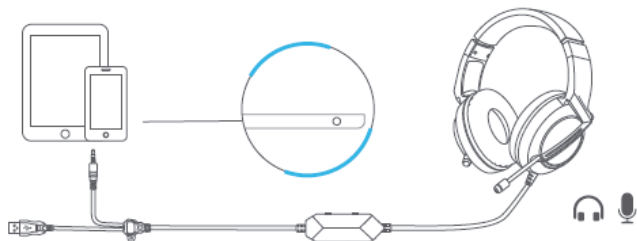


* Nintendo Switch™ doesn't support microphone input, which is decided by the design of the Switch itself.

* Nintendo Switch™ nie obsługuje wejścia mikrofonowego

Podłączanie do urządzenia mobilnego:

Opcja dla telefonu komórkowego lub tabletu:



Zalecenia i ostrzeżenia:

Kabel i mikrofon znajdują się po lewej stronie słuchawek. Zakładając słuchawki, upewnij się, że przewód i mikrofon znajdują się po lewej stronie ucha.

Upewnij się, że masz włączoną funkcję mikrofonu na swoim urządzeniu.

Wkładając słuchawki, ogranicz głośność do minimum i dostosuj ją później do swoich potrzeb.

Wysoki poziom głośności może spowodować uszkodzenie słuchu. Zalecamy nie używać słuchawek przez długi czas na dużej głośności.

Specyfikacja:

Waga: 302 g

Rozmiar słuchawek: 186x90,6x195mm

Długość kabla: 200cm

Częstotliwość: 20 Hz-20 KHz

Regulacja głośności: tak na panelu wbudowanym w kabel

Złącza: 1 x USB i 1 x Jack 3,5mm

Mikrofon: regulowany / wysuwany

Zawartość pudełka:

1x słuchawki do gier

1x instrukcja użytkownika

Rozwiązywanie problemów:

1. Brak dźwięku w słuchawkach
 - a. Upewnij się, że słuchawki są dobrze podłączone
 - b. Podłączając do komputera, upewnij się, że Jack 3,5mm masz podłączone do złącza audio (nie do złącza mikrofonu)
 - c. Upewnij się, że dźwięk nie jest wyciszony na słuchawkach.
 - d. Upewnij się, że masz włączony dźwięk w podłączonym urządzeniu.
2. Dźwiękowi w słuchawkach towarzyszy nieprzyjemny buczenie / szum
 - a. Upewnij się, że wszystko jest prawidłowo podłączone do odpowiednich złączy i czy wtyczki zostały wsunięte do końca.
 - b. Nieprzyjemny hałas może być powodowany przez inne urządzenia elektryczne znajdujące się w pobliżu (np. telefon komórkowy, wentylator itp.) Odłącz inne urządzenia i sprawdź czy problem wciąż występuje.
3. Dźwięk jest OK, ale mikrofon nie działa
 - a. Upewnij się, że mikrofon jest włączony na panelu sterującym w słuchawkach.
 - b. Sprawdź, czy funkcja mikrofonu jest włączona w podłączonym urządzeniu.
 - c. Sprawdź, czy Twój komputer obsługuje dźwięk / mikrofon na jednym wejściu.
W przeciwnym razie należałoby użyć adaptera.

Recykling



Produktów elektronicznych i elektrycznych nie wolno wyrzucać razem z odpadami domowymi (odpady mieszane). Po zakończeniu okresu użytkowania produktu należy go utylizować zgodnie z obowiązującymi przepisami prawa. Chroń środowisko.

WINNER GROUP-WG, s.r.o. nie ponosi odpowiedzialności za jakiegokolwiek straty osobiste i / lub obrażenia, które mogły powstać w wyniku niewłaściwego użytkowania lub niewłaściwej obsługi użytkownika.

Jeśli masz jakieś pytania, skontaktuj się z naszym działem pomocy technicznej servis@winner-mobile.com

Producent / importer:

WINNER GROUP - WG, s.r.o.

Žihla 997, 739 91 JABLUNKOV

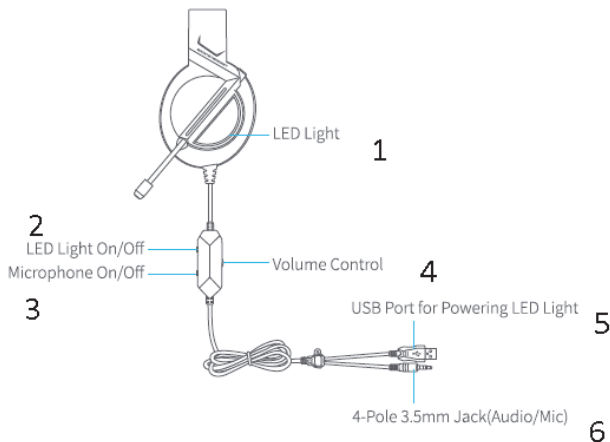
Republika Czeska. IČO: 26788357

Herné slúchadlá AirGame

POUŽÍVATEĽSKÝ MANUÁL

Vážený zákazník,
ďakujeme Vám za zakúpenie tohto výrobku. Veríme, že s ním budete plne spokojný. Tento návod slúži pre správne používanie výrobku. Uchovajte ho pre jeho prípadné ďalšie využitie. Pred prvým použitím si, prosím, prečítajte všetky inštrukcie a rady týkajúce sa používania výrobku i jeho údržby.

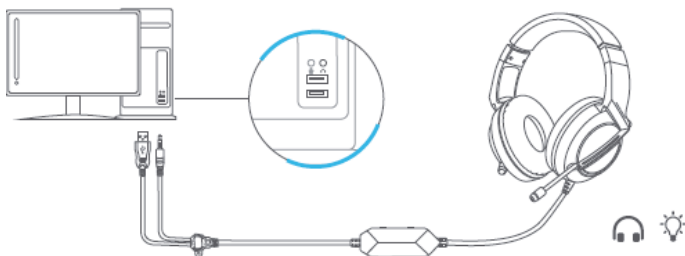
Popis výrobku:



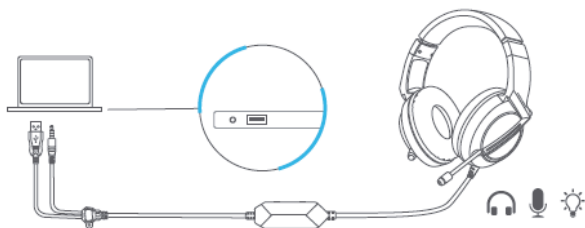
1. LED podsvietenie
2. Zapnúť/Vypnúť podsvietenie
3. Zapnúť/vypnúť mikrofón
4. Ovládanie hlasitosti
5. USB port pre napájanie podsvietenia
6. 3,5mm Jack (pre zvuk a mikrofón)

Pripojenie pre PC/MAC

Možnosť pre počítač:

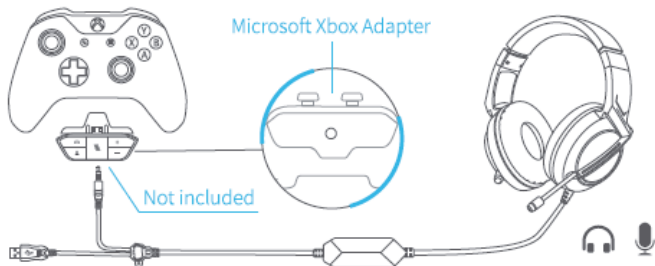


Možnosť pre notebook:



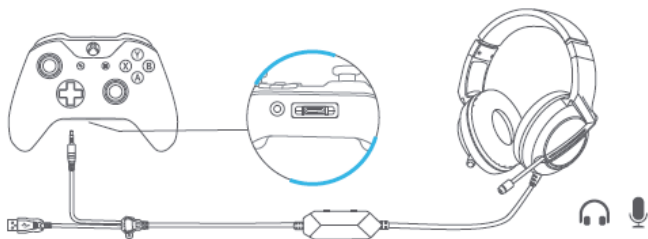
Pripojenie pre Xbox:

Možnosť pre staršiu verziu:



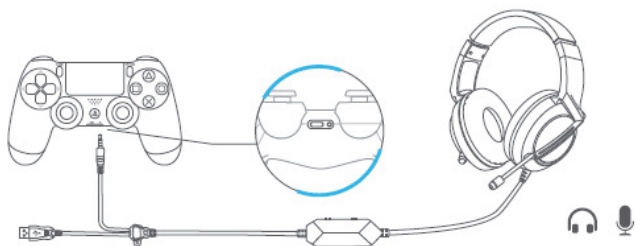
*Adaptér XBOX nie je súčasťou balenia

Možnosť pre Xbox One:

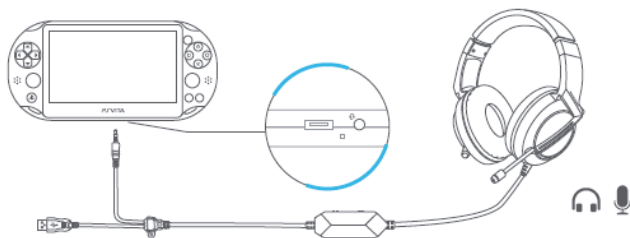


Pripojenie pre PlayStation:

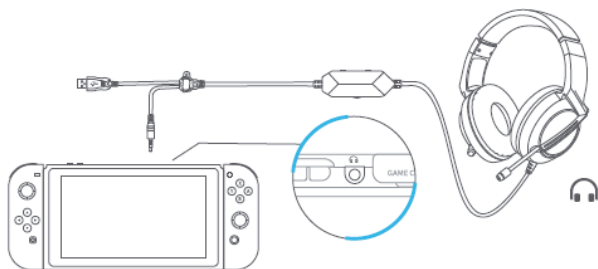
Možnosť pre PS4:



Možnosť pre PlayStation Vita:



Pripojenie Nintendo Switch:

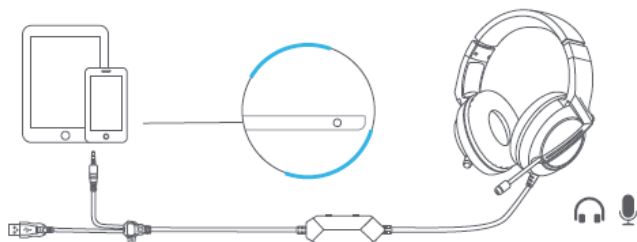


* Nintendo Switch™ doesn't support microphone input, which is decided by the design of the Switch itself.

*Nintendo Switch™ nepodporuje input pre mikrofón

Pripojenie k mobilnému zariadeniu:

Možnosť pre mobilný telefón alebo tablet:



Doporučenie a upozornenie:

Kábel a mikrofón je umiestnený na ľavej časti slúchadiel. Pri nasadzovaní slúchadiel dbajte, aby kábel a mikrofón bol na ľavej strane ucha.

Uistite sa, že máte povolenú funkciu mikrofónu na vašom zariadení.

Pri vkladaní slúchadiel majte hlasitosť na minimum a hlasitosť si nastavte podľa svojich potrieb neskôr.

Vysoká hlasitosť môže poškodiť váš sluch. Nepočúvajte dlhšiu dobu pri vysokej hlasitosti.

Špecifikácia:

Váha: 302 g

Rozmer slúchadiel: 186x90.6x195mm

Dĺžka kábla: 200 cm

Frekvencia: 20Hz-20KHz

Ovládanie hlasitosti: na kábly

Konektory: 1USB a 1x 3,5mm Jack

Mikrofón: nastaviteľný/výsuvný

Obsah balenia:

1x Herné slúchadlá

1x Návod k použitiu

Odstránenie problému:

4. Nejde zvuk v slúchadlách
 - a. Skontrolujte, či sú slúchadlá dobre pripojené
 - b. Pri pripojení do PC skontrolujte, či máte 3,5 mm pripojený v audio konektore (nie v mikrofóne konektora)
 - c. Skontrolujte, či nemáte stlmenú hlasitosť
 - d. Skontrolujte, či máte povolený zvuk v zariadení, ktoré máte pripojené.
5. Zvuk v slúchadlách je sprevádzaný nepríjemným hučaním/šumením
 - a. Zistite, či je všetko riadne pripojené
 - b. Nepríjemný zvuk môže spôsobovať iné elektrické zariadenie umiestené v okolí (napríklad: mobilný telefón, vetrák apod.)
6. Zvuk ide v poriadku, ale mikrofón nefunguje
 - a. Zistite, či je mikrofón zapnutý na ovládači
 - b. Skontrolujte, či je funkcia mikrofónu povolená v pripojenom zariadení.
 - c. Zistite, či váš počítač podporuje zvuk/mikrofón v jednom vstupe. Inak by sa musel použiť adaptér.

Recyklácia



Elektronické a elektrické produkty nesmú byť vhadzované do domových odpadov (zmesových odpadov). Likvidujte odpad na konci doby životnosti výrobku primerane podľa platných zákonných ustanovení. Šetrite životné prostredie. WINNER GROUP-WG, s.r.o. nebude zodpovedná za akékoľvek osobné straty/alebo zranenia, ktoré mohli byť spôsobené nesprávnym používaním alebo nesprávnym zaobchádzaním používateľa.

V prípade akýchkoľvek dotazov sa obráťte na našu technickú podporu

servis@winner-mobile.com

Výrobca/dovozca: WINNER GROUP - WG, s.r.o.

Žihla 997, 739 91 JABLUNKOV

Czech Republic. IČO:26788357