

Manuál pro klávesnici 9492

Vážení zákazníci,

děkujeme Vám za Vaši důvěru a za nákup klávesnice WG. Tento návod k obsluze je součástí výrobku. Obsahuje důležité pokyny k uvedení výrobku do provozu a k jeho obsluze.

Návod k použití:

1. Klávesnici připojte kabelem USB k počítači. Není nutné instalovat další software.
2. Jestli počítač automaticky nerozpoznal klávesnici, vytáhněte USB kabel a zapojte znovu.
3. V případě dalších problémů kontaktujte naše servisní středisko.
4. S klávesnicí neházejte, ani nepouštějte na zem.
5. Výrobek čistěte suchým hadříkem.

Specifikace:

1. Provozní napětí - 5V \pm 5%
2. Rozhraní - USB2.0
3. Provozní teplota - 0-70 °C

Kombinace kláves FN:

FN + F1 = média

FN + F2 = VOL –

FN + F3 = VOL +

FN + F4 = Ztlumit

FN + F5 = Zastavit

FN + F6 = Předchozí

FN + F7 = Přehrát / Pozastavit

FN + F8 = Další

FN + F9 = E-mail

FN + F10 = Web / Domů

FN + F11 = Tento počítač

FN + F12 = Kalkulačka

Speciální funkce


1. Podpora 19 kláves bez konfliktu.

2. Ovládání možností podsvícení:

Výchozí nastavení podsvícení je zapnuto. Stisknutím * podsvícení vypnete, opětovným stisknutím podsvícení zapnete.

3. Ovládání podsvícení jasu: FN + PGUP: jas +, FN + PGDN: jas-, Čtyři režimy nastavení jasu, výchozí nastavení je nejjasnější.

4. FN + W může přepnout WSAD a ↑ ↓ ← →,

5. Fn + Win_L pro uzamčení Win a 

Recyklace:

Elektronické a elektrické produkty nesmějí být vyhazovány do domovních odpadů (směsných odpadů). Likvidujte odpad na konci doby životnosti výrobku přiměřeně podle platných zákonných ustanovení. Šetřete životní prostředí. Tento výrobek splňuje veškeré základní požadavky směrnice EU, které se na něj vztahují.

Winner group – WG, s.r.o. nebude odpovědná za jakékoliv osobní ztráty/nebo zranění, které mohly být způsobeny nesprávným používáním anebo nesprávným zacházením uživatele.

V případě jakýchkoliv dotazů se obraťte na naši technickou podporu: servis@winner-mobile.com



Distributor & produced by:
WINNER GROUP-WG, s.r.o.
Žihla 997, 739 91, Jablunkov, CZ
WINNER GROUP-WG, Sp. z o.o.
Motelowa 21, 43-400, Cieszyn, PL
www.winner-mobile.com

Instrukcja obsługi klawiatury 9492

Szanowni Klienci,

Dziękujemy za zaufanie i zakup klawiatury WG. Niniejsza instrukcja obsługi jest częścią produktu, zawiera ważne instrukcje dotyczące uruchomienia produktu i jego użytkowania.

Instrukcja uruchomienia:

1. Podłącz klawiaturę do komputera za pomocą kabla USB.
Nie ma potrzeby instalowania dodatkowego oprogramowania.
2. Jeśli komputer nie wykryje klawiatury automatycznie, odłącz kabel USB i podłącz go ponownie.
3. W przypadku wystąpienia problemów skontaktuj się z naszym centrum serwisowym.
4. Ostrożnie obchodź się z klawiaturą: nie rzucaj jej, nie uderzaj w nią z dużą siłą ani nie upuszczaj na ziemię.
5. Czyścić produkt należy suchą szmatką.

Specyfikacje:

1. Napięcie robocze - 5 V \pm 5%
2. Interfejs - USB2.0
3. Temperatura pracy - 0-40 °C

Kombinacja klawiszy FN:

FN + F1 = media

FN + F2 = VOL –

FN + F3 = VOL +

FN + F4 = wyciszenie

FN + F5 = Stop

FN + F6 = poprzedni

FN + F7 = Odtwórz / Pauza

FN + F8 = Następny

FN + F9 = e-mail


FN + F10 = Internet / Strona główna

FN + F11 = Mój komputer





FN + F12 = kalkulator


Cechy szczególne

1. Obsługa 19 klawiszy bezproblemowo.
2. Sterowanie opcjami podświetlenia:

Ustawienia domyślne podświetlenia jest włączone. Naciśnij klawisz , aby podświetlenie wyłączyć / włączyć.

3. Regulacja jasności podświetlenia: FN + PGUP: jasność +, FN + PGDN: jasność-, Cztery regulacje jasności, ustawienie domyślne jest najjaśniejsze.

4. FN + W może przełączać WSAD i    ,

5. Fn + Win_L, aby zablokować Win .

Utylizacja

Elektroniczne urządzenia mogą być poddane recyklingowi i nie należą do odpadów z gospodarstw domowych. Produkt należy utylizować po zakończeniu jego eksploatacji zgodnie z obowiązującymi przepisami prawnymi. W ten sposób użytkownik spełnia wymogi prawne i wnosi wkład w ochronę środowiska



Winner group – WG, s.r.o. nie będzie ponosić odpowiedzialności za żadne osobiste szkody/obrażenia, które mogły zostać spowodowane przez niewłaściwe użycie lub niewłaściwe postępowanie z użytkownikiem.

W razie jakichkolwiek pytań, prosimy o kontakt z naszą pomocą techniczną servis@winner-mobile.com



Distributor & produced by:

WINNER GROUP-WG, s.r.o.

Žihla 997, 739 91, Jablunkov, CZ

WINNER GROUP-WG, Sp. z o.o.

Motelowa 21, 43-400, Cieszyn, PL

www.winner-mobile.com

Vážení zákazníci,

ďakujeme Vám za Vašu dôveru a za nákup Klávesnice WG. Tento návod k obsluhu

je súčasťou výrobku. Obsahuje dôležité pokyny k uvedeniu výrobku do prevádzky a k jeho

obsluhu.

Návod k použitiu:

1. Klávesnicu pripojte káblom USB k počítaču. Nie je nutné inštalovať ďalší software.
2. Ak počítač automaticky nerozpoznal klávesnicu, vytiahnite USB kábel a zapojte ho znova.
3. V prípade ďalších problémov kontaktujte naše servisné stredisko.
4. Klávesnicu nehádzte ani ju nepúšťajte na zem.
5. Výrobok čistite suchou handričkou.

Špecifikácia:

1. Prevádzkové napätie - $5V \pm 5\%$
2. Rozhranie - USB2.0
3. Prevádzková teplota - $0-40\text{ }^{\circ}\text{C}$

Kombinácia kláves FN:

FN + F1 = média

FN + F2 = VOL –

FN + F3 = VOL +

FN + F4 = Stíšiť

FN + F5 = Zastaviť

FN + F6 = Predchádzajúce

FN + F7 = Prehrať / Pozastaviť

FN + F8 = Ďalšie

FN + F9 = E-mail


FN + F10 = Web / Domov

FN + F11 = Tento počítač





FN + F12 = Kalkulačka


Špeciálne funkcie

1. Podpora 19 klávesov bez konfliktu.
2. Ovládanie možností podsvietenia:

Východzie nastavenie podsvietenia je zapnuté. Stlačením  prepnete na vypnutie / prepínanie

3. Ovládanie podsvietenia jasu: FN + PGUP: jas +, FN + PGDN: jas-, Päť režimov nastavenia jasu, východzie nastavenie je najjasnejšie.

4. FN + W môže prepnúť WSAD a    ,

5. Fn + Win_L pre uzamknutie Win a .

Recyklácia

Elektronické a elektrické produkty nesmú byť vhadzované do domových odpadov (zmesných odpadov). Likvidujte odpad na konci doby životnosti výrobku primerane podľa platných zákonných ustanovení. Šetrite životné prostredie.

Winner group – WG, s.r.o. nebude zodpovedná za akékoľvek osobné straty/alebo zranenia, ktoré mohli byť spôsobené nesprávnym používaním alebo nesprávnym zachádzaním užívateľa.



V prípade akýchkoľvek dotazov sa obraťte na našu technickú podporu
servis@winner-mobile.com



Distributor & produced by:

WINNER GROUP-WG, s.r.o.

Žihla 997, 739 91, Jablunkov, CZ

WINNER GROUP-WG, Sp. z o.o

Motelowa 21, 43-400, Cieszyn, PL

www.winner-mobile.com