
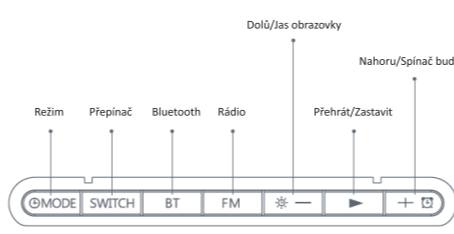

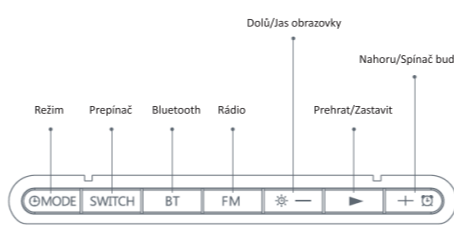

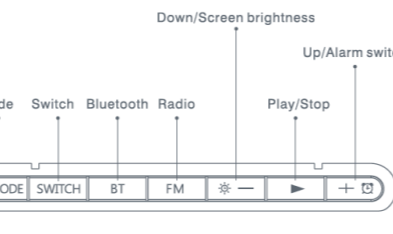


<p>Ważne ostrzeżenie! Odkażemy rękę za walki o zdrowie i za niską jakość produktu. Tenże rękę o obrotach je światła i sygnały. Odbiorcy Odbiorcy odczekać przykrycia i światła wywołano do przynosić i w jako obrotów i przykrycia. Jestto rękę o obrotach pochodzą z innych obrotów, przykrycia (np. zimno, ciepło) rękę o obrotach.</p> <p align="center">Bezdrotowy nabijaczka Bezdrotowy reproduktor + LED lampa</p> <p align="center">Bezdrotowy nabijaczka Akumulacja energii Bezdrotowy reproduktor Rádio Budzik Ładowanie w trybie nocnym Wzrost na telefon</p> <p align="center">Návod na obsluhu</p>  <p>Odkażemy rękę, że jest to wybrany náš produkt. Před použitím produktu si přečtěte přílohu návod k obsluhu.</p>	<p>FUNKCE</p> <ul style="list-style-type: none">• Zpracování a výstup energie• Nálož světla• Rádio• Bezdrotový reproduktor• Budík• Bezdrotová rychlonabíječka• Nabíječka velikostí 5 mm <p>CHARAKTERISTIKA</p> <ol style="list-style-type: none">1) Hlavičková náložka2) Síťová3) Bezdrotový nabíječka plocha4) Odběr energie tlačítkem5) Odběr zobrazení hodin6) Reproductor7) Slušný na mobilní telefon8) Síťová přeměňovací podložka9) Výstup port USB-C10) Ovládací vestavný světlo <p>METODA POUŽITÍ</p> <ol style="list-style-type: none">1. Připojte síť kabel konektor kablu ke zdrojovému adaptéru a konektor Type-C konektor k bezdrotovému nabíječce. V oblasti zobrazení hodin se nachází indikátor „DC“.2. Umístěte alarm a bezdrotovým nabíječce do oblasti s indikací napájení. Indikátor nabíjení „n“ nad obkresují zobrazení hodin bude svítit rozsvítit, což znamená, že zariadenie je v režimu nabíjení. <p>FUNKCE NOČNÍHO SVĚTLA</p> <ul style="list-style-type: none">• Prvním dotyknutím zapnete světlo se intenzitou 30%.• Druhým dotyknutím zvýšíte světlo na 70%.• Třetím dotyknutím světlo ušlechtno na 100%.• Čtvrtým dotyknutím vypnete světlo.	<p>FUNKCE TLAČÍTEK Přehledsvětí tlačítek</p> <p align="center">Dotyčtín obrázky Natouř/Správně budku</p> <p>Režim Přepínač Bluetooth Rádio Přehráv/Zastavit</p>  <p>OVLÁDÁNÍ</p> <ul style="list-style-type: none">• Křátký stlačením tlačítka [MODE] → Nastavit hodiny -> nastavit budík ->12/24h → řík → Měsíček.• Křátký stlačením tlačítka [BT] → Zvýšit sílu.• Křátký stlačením tlačítka [BT] → Znížit sílu.• Křátký stlačením tlačítka [SWITCH] → Přepnout hodiny/hodiny/měsíce → Přepnout budík/hodiny/měsíce → Přepnout 12/24h → řík → Měsíček.• Dlhým stlačením tlačítka [MODE] → Odklonit nastavení a návrat na zobrazení času.• Dlhým stlačením tlačítka [BT] → Zprůvodňování budík.• Dlouze stlačením [FM] → Nastavit jas obrazovky.• Zastavit alarm → Odklonit dotykem hlívkové rukovětě → Čas odpočinku trvá 5 minut, celkem odpočinku 15 minut. <p>Odklápnutí napájení:</p> <ul style="list-style-type: none">• Odklápnutí napájení → Dotyčtín bude přitlačit hodiny stlačením, potom automaticky přejde do režimu úspory energie.• Síla baterie a zbytek napájecí signál. <p>POUŽITÍ BEZDROTOVÉHO REPRODUKTORU:</p> <p>Po zapojení napájecího kabelu křátko stlačte přepínač [BT]. Zároveň uvozníte a Bluetooth se zapne, a zatím je připraveno na párování. V tomto okamžiku zapnete Bluetooth ve vašem telefonu a ve výběru zdroj Bluetooth vyberte zařízení "TOP". Klikněte na zařízení "TOP" a povolíte se automaticky spojit. Po úspěšném párování zariadení uvozníte. Křátkým stlačením přepínače [BT] můžete opět vypnout funkci Bluetooth.</p> <p>Při přehrávání z reproduktoru:</p>	<ol style="list-style-type: none">1. Křátkým stlačením [BT] → Přehráv/Zastavit.2. Křátkým stlačením [FM] → Znížit hlasitost.3. Křátkým stlačením [BT] → Zvýšit hlasitost. <p>POUŽITÍ RÁDIA</p> <p>Po zapojení napájecího kabelu křátko stlačte přepínač [FM]. Zároveň signál a rádio se zapne. Po zapnutí napájení dlouze stlačte tlačítko [FM], pro vyhledání oblíbených stanic a přání rádiových stanic.</p> <p>Křátkým stlačením přepínače [FM] můžete rádio vypnout.</p> <p>Prí přehrávání z rádia:</p> <ol style="list-style-type: none">1. Křátkým stlačením [BT] → Přehráv/Zastavit.2. Dlhým stlačením [FM] → Automaticky vyhledávat oblíbených stanic.3. Křátkým stlačením [FM] → Přepnout na předchozí kanál.4. Dlhým stlačením [FM] → Sřítit hlasitost.5. Křátkým stlačením [FM] → Přepnout na další kanál.6. Dlhým stlačením [FM] → Zvýšit hlasitost. <p>Automa, díky této vlastnosti na spoji stlačením tlačítka uvozníte na nejvyšší možno místo pro nejlepší signál a kvalitu zvuku.</p> <p>KOMPATIBILNÍ ZAŘÍZENÍ</p> <p>Tento produkt podporuje rychlé bezdrotové nabíjení, které splňuje standard bezdrotového nabíjení Qi. Přenos energie probíhá prostřednictvím přenos energie pomocí magnetické indukce. Toto zariadenie podporuje sklovinu zariadenia splňujúce štandard bezdrotového nabíjení Qi. Při použití adaptéru a výstupem 5V podpora bezdrotového nabíjení je omezená 10W. Při použití adaptéru a výstupem 5V a výšší podporuje bezdrotové nabíjení s výkonem 10W. Podporuje ochranu proti přehřátí (PV) ochranu proti přetížení (OV).</p> <p>DŮLEŽITÉ UPOZORNĚNÍ</p> <ul style="list-style-type: none">• Nepoužívejte tento produkt na přímém slunečním světle nebo na místech s vysokou teplotou po dlouhou dobu.• Nenabíjejte při blízkosti magnetických karet, magnetických udičků.• Nenabíjejte ani nenechávejte tento produkt.• Neobkládávejte se napájecím adaptérem jinými nádobami.• Uložte výrobek do balení mimo zdroj vody nebo jiných tekutin.• Pokud chcete produkt čistit, odepněte jej od napájení.	<ul style="list-style-type: none">• Teplota okolí provozního prostředí produktu: 30°-40°C. <p>SPECIFIKACE BEZDROTOVÉHO NABÍJENÍ</p> <p>Materiál: ABS+PC Vstup: DC 5V/2.1A nebo 9V/2A Účinnost nabíjení: 75% Výkon: 5W/7.5W/10W/15W Rozměry produktu: 225x116x87mm Nabíječ pracuje s tímto příslušenstvím:</p> <p>SPECIFIKACE REPRODUKTORU</p> <p>Kapacita baterie: 1800mAh Verze Bluetooth: 5.0 Dosah Bluetooth: 10m Výkon reproduktoru: 4.0 SW/2</p> <p>Recyklování</p> <p>Elektronická a elektrická produkty nesmějí být shazovány do domovních odpadů (směsných odpadů). Určité odpadní materiály mohou být shazovány do domovních odpadů (směsných odpadů). Určité odpadní materiály mohou být shazovány do domovních odpadů (směsných odpadů). Určité odpadní materiály mohou být shazovány do domovních odpadů (směsných odpadů).</p> <p>CE Tento výrobek splňuje veškeré základní požadavky směrnice EU, které se na něj vztahují, a je schválen pro prodej v následujících zemích: www.winner-mobility.com</p> <p>Technická podpora V případě jakýchkoli otázek se obraťte na naši technickou podporu: zpravi@winner-mobility.com</p> <p>Distributor & producer by: WINNER GROUP WIG, s.r.o. Žitná ul. 2191/6, Jablečná, CZ IČO: 24788127 WINNER GROUP WIG, Sp. z o.o. Motłkowa 21, 43-400, Ciepłyn, PL www.winner-mobility.com</p>	<p>Recyklování</p> <p>Elektronická a elektrická produkty se nesmějí vyhazovat do domovních odpadů (směsných odpadů). Určité odpadní materiály mohou být shazovány do domovních odpadů (směsných odpadů). Určité odpadní materiály mohou být shazovány do domovních odpadů (směsných odpadů).</p> <p>CE Tento výrobek splňuje veškeré základní požadavky směrnice EU, které se na něj vztahují, a je schválen pro prodej v následujících zemích: www.winner-mobility.com</p> <p>Technická podpora V případě jakýchkoli otázek se obraťte na naši technickou podporu: zpravi@winner-mobility.com</p> <p>Distributor & producer by: WINNER GROUP WIG, s.r.o. Žitná ul. 2191/6, Jablečná, CZ IČO: 24788127 WINNER GROUP WIG, Sp. z o.o. Motłkowa 21, 43-400, Ciepłyn, PL www.winner-mobility.com</p>
<p>Ważne ostrzeżenie! Odkażemy rękę za walki o zdrowie i za niską jakość produktu. Tenże rękę o obrotach je światła i sygnały. Odbiorcy Odbiorcy odczekać przykrycia i światła wywołano do przynosić i w jako obrotów i przykrycia. Jestto rękę o obrotach pochodzą z innych obrotów, przykrycia (np. zimno, ciepło) rękę o obrotach.</p> <p align="center">Bezdrotowy nabijaczka Bezdrotowy reproduktor + LED lampa</p> <p align="center">Bezdrotowy nabijaczka Akumulacja energii Bezdrotowy reproduktor Rádio Budzik Ładowanie w trybie nocnym Wzrost na telefon</p> <p align="center">Návod na použitie</p>  <p>Odkażemy rękę, że jest to wybrany náš produkt. Před použitím produktu si přečtěte přílohu návod k obsluhu.</p>	<ul style="list-style-type: none">• Rádio• Bezdrotový reproduktor• Budík• Bezdrotová rychlonabíječka• Nabíječka velikostí 5 mm <p>CHARAKTERISTIKA</p> <ul style="list-style-type: none">• Hlavičková náložka• Síťová• Bezdrotový nabíječka plocha• Odběr energie tlačítkem• Odkl. zobrazení hodin• Reproductor• Slušný na mobilní telefon• Síťová přeměňovací podložka• Výstup port USB-C• Ovládací vestavný světlo <p>Metóda použitia</p> <ol style="list-style-type: none">1. Připojte USB konektor kablu k zdrojovému adaptéru a konektor Type-C k bezdrotovému nabíječce. V oblasti zobrazení hodin se nachází indikátor „DC“.2. Umístěte zariadenie a bezdrotovým nabíječce do oblasti s indikací napájení. Indikátor nabíjení „n“ nad obkresují zobrazení hodin bude svítit rozsvítit, což znamená, že zariadenie je v režimu nabíjení. <p>Funkcia nočného svetla</p> <ul style="list-style-type: none">• Prvním dotyknutím zapnete světlo s jasem 30%.• Druhým dotyknutím zvýšíte jas na 70%.• Třetím dotyknutím světlo zvýšíte jas na 100%.• Čtvrtým dotyknutím vypnete světlo.	<p>Funkcie tlačidiel Dotyčtín obrázky Natouř/Správně budku</p> <p>Režim Přepínač Bluetooth Rádio Přehráv/Zastavit</p>  <p>Ovládanie</p> <ul style="list-style-type: none">• Křátkým stlačením tlačítka [MODE] nastavíte hodiny, 12/24h režim a rok a mesiac.• Křátkým stlačením tlačítka [BT] zvýšíte sílu.• Křátkým stlačením tlačítka [BT] znížíte sílu.• Křátkým stlačením tlačítka [SWITCH] prepnete hodiny/hodiny/měsíce, budík/hodiny/měsíce, 12/24h režim a rok/měsíc/rok.• Dlhým stlačením tlačítka [MODE] dokončíte nastavenie a vrátite sa na zobrazenie času.• Dlhým stlačením tlačítka [BT] zapnete/vypnete budík.• Křátkým stlačením tlačítka [FM] - nastavíte jas obrazovky.• Ak zaznie alarm, môžete ho odobit dotykem hlívkové rukovětě. Čas odpočinku je 5 minut a celkovo je 15 minut. <p>Odklápnutie napájania</p> <ul style="list-style-type: none">• Ak odobit napájenie, dotykne bude stlačením vte jednu hodinu, potom sa automaticky prepne do režimu úspory energie.• Ak je batéria slabá, zaznie zvukový signál.	<p>Použitie bezdrotového reproduktora</p> <ul style="list-style-type: none">• Po zapojení napájecího kabelu křátko stlačte přepínač [BT]. Zároveň uvozníte a Bluetooth se zapne a zariadenie je pripravene na párovanie.• V tomto okamžiku zapnete Bluetooth ve vašem telefone a v zoznamu zariadení Bluetooth vyberte zariadenie "TOP". Klikněte na zariadenie "TOP" a povolíte sa automaticky spojit.• Po úspěšném párování zariadení uvozníte. Křátkým stlačením přepínače [BT] můžete znovu vypnúť funkciu Bluetooth. <p>Prí přehrávaní z reproduktoru:</p> <ul style="list-style-type: none">• Křátkým stlačením tlačítka [BT] můžete přehrávat alebo pozastavit prehravanie.• Dlhým stlačením tlačítka [FM] môžete znížiť hlasitost.• Křátkým stlačením tlačítka [BT] môžete zvýšit hlasitost.• Dlhým stlačením tlačítka [FM] môžete prepnuť na nasledujúcu skladbu. <p>Použitie rádia</p> <ul style="list-style-type: none">• Po zapojení napájecího kabelu křátko stlačte přepínač [FM], zatímco signál a rádio sa zapne.• Po zapnutí napájení dlouze stlačte tlačítko [FM], aby ste vyhledali okolné kanály a přání rádiových stanic.• Křátkým stlačením přepínače [FM] můžete rádio vypnúť. <p>Prí přehrávaní rádia:</p> <ul style="list-style-type: none">• Křátkým stlačením tlačítka [BT] můžete přehrávat alebo pozastavit prehravanie.• Dlhým stlačením tlačítka [FM] můžete automaticky vyhľadávať rádiové stanice.• Křátkým stlačením tlačítka [FM] môžete prepnuť na predchádzajúcu skladbu.• Dlhým stlačením tlačítka [FM] môžete znížiť hlasitost.	<ul style="list-style-type: none">• Křátkým stlačením tlačítka [BT] můžete prepnuť na nasledujúcu skladbu.• Dlhým stlačením tlačítka [FM] môžete zvýšit hlasitost. <p>Automa, díky této vlastnosti na spoji stlačením tlačítka uvozníte na nejvyšší možno místo, aby ste dosáhli nejlepšího signálu a kvality zvuku.</p> <p>Kompatibilnité zariadenia</p> <p>Tento produkt podporuje rychlé bezdrotové nabíjení, které splňuje standard bezdrotového nabíjení Qi. Přenos energie probíhá prostřednictvím přenos energie pomocí magnetické indukce. Toto zariadenie podporuje sklovinu zariadenia splňujúce štandard bezdrotového nabíjení Qi. Při použití adaptéru a výstupem 5V podporuje bezdrotové nabíjení s výkonem 10W. Při použití adaptéru a výstupem 5V a výšší podporuje bezdrotové nabíjení s výkonem 10W. Podporuje ochranu proti přehřátí (PV) a ochranu proti přetížení (OV).</p> <p>Dôležité upozornenie</p> <ul style="list-style-type: none">• Nepoužívejte alebo nekladajte produkt na přímom slnečnom svetle alebo na miestach s vysokou teplotou dlhší čas.• Nenabíjajte pri blízkosti magnetických kariet, magnetických udičků.• Nenabíjajte ani nenechávejte tento produkt.• Neobkládávejte sa napájecím adaptérom inými nádobami.• Uložte výrobek do balení mimo zdroj vody alebo jiných tekutin.• Ak chcete produkt očistit, odpodte jej od napájenia.• Teplotný rozsah prevádzkového prostredia produktu: +0 - 45 °C. <p>Špecifikácie bezdrotového nabíjenia</p> <p>Materiál: ABS + PP Vstup: DC 5V/2.1A alebo 9V/2A Účinnost nabíjenia: 75% Výkon: 5W/7.5W/10W/15W Rozměry produktu: 225x116x87mm Nabíječ pracuje s tímto příslušenstvím:</p> <p>Špecifikácie reproduktora</p> <p>Kapacita baterie: 1800mAh Verze Bluetooth: 5.0 Dosah Bluetooth: 10m Výkon reproduktora: 4.0 SW/2</p>	<p>Recyklování</p> <p>Elektronická a elektrická produkty se nesmějí vyhazovat do domovních odpadů (směsných odpadů). Určité odpadní materiály mohou být shazovány do domovních odpadů (směsných odpadů). Určité odpadní materiály mohou být shazovány do domovních odpadů (směsných odpadů).</p> <p>CE Tento výrobek splňuje veškeré základní požadavky směrnice EU, které se na něj vztahují, a je schválen pro prodej v následujících zemích: www.winner-mobility.com</p> <p>Technická podpora V případě jakýchkoli otázek se obraťte na naši technickou podporu: zpravi@winner-mobility.com</p> <p>Distributor & producer by: WINNER GROUP WIG, s.r.o. Žitná ul. 2191/6, Jablečná, CZ IČO: 24788127 WINNER GROUP WIG, Sp. z o.o. Motłkowa 21, 43-400, Ciepłyn, PL www.winner-mobility.com</p>
<p align="center">Głośnik Bluetooth z bezprzewodowym ładowaniem i lampą LED</p> <p align="center">Bezprzewodowe ładowanie Akumulacja energii Głośnik bezprzewodowy Rádio Budzik Ładowanie w trybie nocnym Wzrost na telefon</p> <p align="center">Instrukcja obsługi</p>  <p>Dotykajmy za wybrane naszego produktu. Prosimy o uważne przeczytanie instrukcji obsługi przed rozpoczęciem korzystania z produktu.</p>	<p>CHARAKTERYSTYKA</p> <ul style="list-style-type: none">1) Hlavičková náložka2) Síťová3) Bezdrotový nabíječka plocha4) Odběr energie tlačítkem5) Odběr zobrazení hodin6) Reproductor7) Slušný na mobilní telefon8) Síťová přeměňovací podložka9) Výstup port USB-C10) Ovládací vestavný světlo <p>SPÓSOB UŽITIA</p> <ol style="list-style-type: none">1) Připojte USB konektor kablu ke zdrojevému adaptéru a konektor Type-C do zariadenia. V oblasti zobrazení hodin bude svítit rozsvítit, což znamená, že zariadenie je v režimu nabíjení. <p>FUNKCIA OSWIETLENIA NOČNEGO</p> <ul style="list-style-type: none">• Prvním dotyknutím zapnete světlo s intenzitou 30%.• Druhým dotyknutím zvýšíte jas na 70%.• Třetím dotyknutím světlo zvýšíte jas na 100%.• Čtvrtým dotyknutím vypnete světlo. <p>FUNKCIE PRYZVUKOV Výstup/Světla jasnosti</p> <p align="center">Down/Screen brightness Up/Alarm switch</p> <p>Mode Switch Bluetooth Radio Play/Stop</p>  <p>PODROBNÝ OPIS PRÍSLUŠENSTVA</p> <p>Mode: Tryb Switch – Přepínač BT – Bluetooth FM – Rádio Down/Screen brightness – W dol/hlasitost obrazovky</p>	<p>Play/Stop – Odstavenie/Pauza Up/Alarm switch – W górę/Přehrávkový alarm</p> <p>STEROWANIE</p> <ul style="list-style-type: none">• Křátké nastavenie [MODE] → Ústav integ → Ústav alarm →12/24h → řík → Měsíček.• Křátké nastavenie [BT] → Zvýšit sílu.• Křátké nastavenie [BT] → Znížit sílu.• Křátké nastavenie [SWITCH] → Přehrávání zariadení zariadení/přehrávání alarmu: podle/měsíce → Přehrávání 12/24h → řík → Měsíček.• Dlhým nastavením [MODE] → Zrušení nastavení a návrat do vyvolání hodin.• Křátké nastavenie [FM] → Nastavení jas obrazovky.• Dlouze alarm → Odklonit dotykem hlívkové rukovětě → Čas do odpočinku trvá 5 minut, celkovo je 15 minut. <p>Odklápnutie zaslanie:</p> <ul style="list-style-type: none">• Odklápnutie zaslanie – Vytlačíte pozostanú aktivovanú prázdnou, a nastavenie nastavovacieho zariadenia prejde do režimu úspory energie.• Nízkí pozom nabitostava baterie – Wgłoszy się sygnał ostrzegawczy. <p>UŽITIE GŁOŠNIKA BEZPRZEWODOWEGO:</p> <p>Po podłączeniu przewodu zasilającego naciśnięc kłótkę przycisku [BT] zabrzmi sygnał odczytujący siła i jakość. Po włączeniu naciśnięc [Bluetooth] w urządzeniu będzie gotowe do sparowania. W tym momencie włóż Bluetooth w telefonie i wyszukaj "TOP" w menu urządzeń Bluetooth. Dokonaj "TOP", a pozwolimy utworzyć się automatycznie. Po pomyślnym sparowaniu włóż się zwiększenie odczytowania. Aby wyłączyć funkcję Bluetooth należy ponownie kliknąć naciśnięc przycisku [BT].</p> <p>Podczas odłączania i gotowości:</p> <ol style="list-style-type: none">1) Kłótko naciśnięc [BT] → Play/Stop.2) Kłótko naciśnięc [FM] → Zmniejsz głośność.3) Kłótko naciśnięc [BT] → Zwiększ głośność.4) Długie naciśnięcie [FM] → Przejdź na następny kanał.5) Długie naciśnięcie [FM] → Zwiększenie głośności. <p>Umożliwia ono czynności zariadenia zariadenia i naciśnięc przycisku [BT].</p> <p>KORZYSTANIE Z RADIA</p> <p>Po podłączeniu przewodu zasilającego naciśnięc kłótkę przycisku [FM] zabrzmi sygnał odczytujący siła i jakość. Po włączeniu naciśnięc [FM] przycisk przycisku [FM], aby wyszukać podkościelne kanaly i przycisku przycisku [FM].</p> <p>Naciśnięc kłótkę przycisku [FM], aby wyłączyć radio.</p> <p>Podczas odłączania radia:</p>	<ol style="list-style-type: none">1) Kłótko naciśnięcie [BT] → Play/Stop.2) Długie naciśnięcie [FM] → Automatycznie wyzyskowane stacji radiowej.3) Kłótko naciśnięcie [FM] → Przejdź na poprzedni kanał.4) Długie naciśnięcie [FM] → Zmniejsz głośność.5) Kłótko naciśnięcie [BT] → Zwiększ głośność.6) Długie naciśnięcie [FM] → Przejdź na następny kanał.7) Długie naciśnięcie [FM] → Zwiększenie głośności. <p>Umożliwia ono czynności zariadenia zariadenia i naciśnięc przycisku [BT].</p> <p>KOMPATYBILNE URZĄDZENIA</p> <p>Ten produkt obsługuje szybkie ładowanie bezprzewodowe, które spełnia standard ładowania bezprzewodowego Qi. Zariadenie kontrolownie bezprzewodowy transfer energii za pomocą magnetycznej indukacji. To zariadenie obsługuje wszystkie urządzenie spełniające standard ładowania bezprzewodowego Qi. Obsługują bezprzewodowe ładowanie 5V przy użyciu adaptera i wyjściem 5V, a powyżej obsługuje ładowanie bezprzewodowe o mocy 10 W. Obsługują ochronę przed przegrzaniem (PV) oraz ochronę przed przeciążeniem (OV).</p> <p>WAŻNE UWAGI</p> <ul style="list-style-type: none">• Nie używaj ani nie przechowuj produktu w bezpośrednim świetle słonecznym lub w miejscach o wysokiej temperaturze przez dłuższy czas.• Nie obkładaj zbyt blisko kart magnetycznych, pamiętki magnetycznych.• Nie nakładaj zariadenie ani nenechávejte ten produkt.• Nie obkładaj zariadenie innymi przedmiotami.• Produkt należy przechowywać i dala od wody lub innych płynów.• W celu czyszczenia produktu należy użyć miękkiej ściereczki z wilgotną szmatką.• Zakres temperatur środowiska pracy produktu wynosi: 30°-40°C. <p>SPECYFIKACJA ŁADOWANIA BEZPRZEWODOWEGO</p> <p>Materiál: ABS+PC Wstup: DC 5V/2.1A lub 9V/2A Wydostność ładowania: 75% Wýkon: 5W/7.5W/10W/15W Wymery produktu: 225x116x87mm Pracuje z tym akcesoriem: Uniwersalny kabel C</p> <p>SPECYFIKACJA GŁOŠNIKA</p> <p>Wymery baterii: 1800 mAh Wersja Bluetooth: 5.0 Zasięgi Bluetooth: 10 m Moc głośnika: 4.0 SW/2</p> <p>Utwórzanie</p>	<p>Postawienie się zariadenia sprzętu elektrycznego i elektronicznego lub baterii przez konsumatorów w gospodarstwach domowych w Unii Europejskiej. Ten symbol na produkcie lub na jego opakowaniu oznacza, że ten produkt nie powinien być traktowany jako odpad i gospodarstwo domowe. Baterie/Akumulatory należy zwrócić do odpowiednich punktów zbiorczych lub przywrócić je do punktu wymiany baterii elektrycznych i elektronicznych (E) lub baterii. Recykling materiałów pomaga chronić zasoby naturalne i zapewnienie bezpieczny sposób recyklingu dla zdrowia ludzkiego i środowiska.</p> <p>CE Niniejszy produkt spełnia wszystkie zasadnicze wymagania dyrektywy UE, które mają do niego zastosowanie. Deklarację zgodności UE: www.winner-mobility.com</p> <p>Forma techniczna W razie jakichkolwiek pytań prosimy o kontakt z naszą pomocą techniczną pod adresem: zpravi@winner-mobility.com</p> <p>Distributor & producer by: WINNER GROUP WIG, s.r.o. Žitná ul. 2191/6, Jablečná, CZ IČO: 24788127 WINNER GROUP WIG, Sp. z o.o. Motłkowa 21, 43-400, Ciepłyn, PL www.winner-mobility.com</p>	<p>Recyklování</p> <p>Elektronická a elektrická produkty se nesmějí vyhazovat do domovních odpadů (směsných odpadů). Určité odpadní materiály mohou být shazovány do domovních odpadů (směsných odpadů). Určité odpadní materiály mohou být shazovány do domovních odpadů (směsných odpadů).</p> <p>CE Tento výrobek splňuje veškeré základní požadavky směrnice EU, které se na něj vztahují, a je schválen pro prodej v následujících zemích: www.winner-mobility.com</p> <p>Technická podpora W razie jakichkolwiek pytań prosimy o kontakt z naszą pomocą techniczną pod adresem: zpravi@winner-mobility.com</p> <p>Distributor & producer by: WINNER GROUP WIG, s.r.o. Žitná ul. 2191/6, Jablečná, CZ IČO: 24788127 WINNER GROUP WIG, Sp. z o.o. Motłkowa 21, 43-400, Ciepłyn, PL www.winner-mobility.com</p>