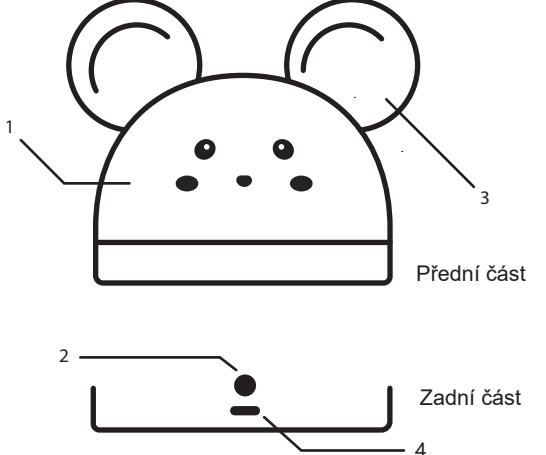
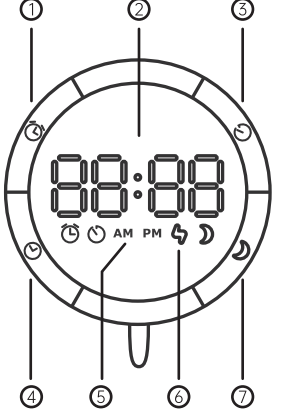





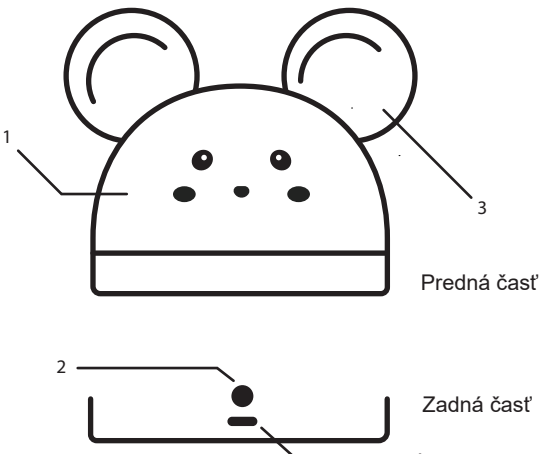
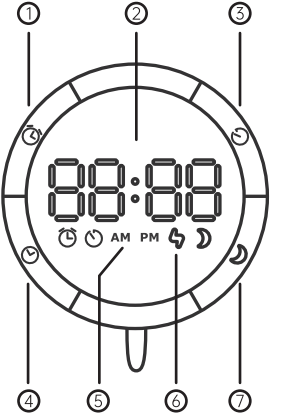





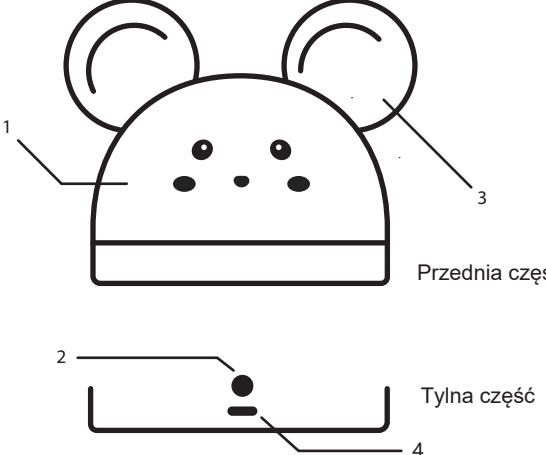
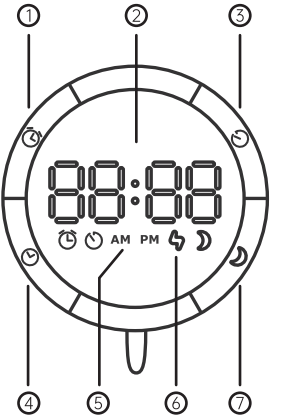




 <p><b>Gulu Mouse Clock &amp; Lamp</b></p> <p><b>Manuál</b></p> <p>Lampa + hodiny + budík Myška</p>	<p>Vážený zákazník, děkujeme za nákup našeho produktu a doufáme, že s ním budete spokojeni.</p>  <p>1. Hlava - světelná část - materiál: ABS 2. Očásek - otočný přepínač Zvyšte osvětlení otočením ve směru hodinových ručiček. Snižte osvětlení otočením proti směru hodinových ručiček. 3. Uši - materiál: silikon - bezpečný a netoxický 4. USB-C nabíjecí port (pro nabíjecí kabel s koncovkou Type C)</p>	<p><b>Displej budíku</b></p>  <ol style="list-style-type: none"> <li>Tlačítko nastavení budíku</li> <li>Ukazatel hodin - automatické zapnutí displeje mírným zatřesením - automatické vypnutí displeje po 30 s</li> <li>Tlačítko nastavení odpočítávání</li> <li>Tlačítko nastavení času</li> <li>Indikátor 12/24 hodin</li> <li>Indikátor nabíjení - svítí, jestliže se přístroj nabíjí - vypne při plném nabití</li> <li>Noční lampa barvařas - barva lze nastavit opětovným stisknutím  - jas lze upravit otočením očásku</li> </ol>	<p><b>Nastavení času</b> Stiskněte  a poté upravte čas otáčením očásku, stiskněte znovu nastavte minuty a nakonec potvrďte nastavení času.</p> <p><b>Nastavení budíku</b> Krátke stiskněte  a poté upravte číslo otáčením očásku, dalším stisknutím nastavíte minuty, potvrďte nastavení budíku a ikona  se rozsvítí. Dalším stisknutím  vypnete budík a ikona zmizí.</p> <p><b>Nastavení odpočítávání</b> Krátke stiskněte , upravte číslo otáčením očásku a poté krátkým stisknutím nastavení potvrďte. Ikona  se rozsvítí. Stiskněte  znovu pro zastavení odpočítávání. Nakonec stiskněte znovu pro návrat na zobrazení času.</p>   <p>Normální pozice      Převrácená pozice</p>	<p><b>Poznámky:</b></p> <ol style="list-style-type: none"> <li>Indikátor „AM / PM“ se zobrazí pouze ve 12-hodinovém formátu. Dlouhým stisknutím tlačítka  přepnete na 12/24 hodin.</li> <li>Režim odpočítávání má paměťovou funkci. Při zadávání odpočítávání se přístroj vrátí k poslední pauze. Stisknutím  pokračujete v poslední pauze; Otáčením očásku resetujete odpočítávání.</li> <li>Noční světlo může být stále zapnuté. Noční světlo se automaticky vypne 30s po vstupu do režimu budík.</li> <li>Když je funkce budík zapnutá, budík je aktivní při jakékoliv pozici přístroje. Když budík zazvoní, stačí přístroj převrátit do opačné pozice a tím aktivovat režim odloženého buzení. Stisknutím tlačítka  se budík vypne (začne zvonit další den opět ve stejnou dobu).</li> </ol> <p><b>Výrobek není hračka pro děti!</b></p>	<p><b>Parametry produktu</b></p> <p><b>Název</b> Lampa + hodiny + budík Myška/Gulu Mouse Clock &amp; Lamp</p> <p><b>Číslo produktu</b> EB - A24</p> <p><b>Materiál</b> ABS+Silikon</p> <p><b>Velikost</b> 113x114x92(mm)</p> <p><b>Váha</b> 155g</p> <p><b>Kapacita baterie</b> 500mAh</p> <p><b>Barva světla</b> teplá/studená</p> <p><b>Input</b> USB-C 5V 1A</p> <p><b>Balení obsahuje</b> 1ks lampa, 1ks kabel TYPE-C, 1ks manuál</p>	<p><b>Bezpečnostní upozornění</b></p> <ol style="list-style-type: none"> <li>Používejte tento výrobek opatrně, nevystavujte jej vysokým teplotám, vlhkosti nebo tlaku těžkých předmětů</li> <li>Před prvním použitím jej nabijte alespoň 30 minut</li> <li>Nabíjejte prosím včas, dřív než je baterie vybitá</li> <li>Neotvírejte pouzdro kyslíky nebo zásaditými kapalinami</li> <li>Nepokoušejte se tento výrobek rozebrat, opravovat nebo upravovat bez oprávnění</li> <li>Vstupní napětí 5V, použijte standardní adaptér</li> </ol>  <p><b>Recyklace:</b> Elektronické a elektrické produkty nesmějí být zhazovány do domovních odpadů (směsných odpadů). Likvidujte odpad na konci doby životnosti výrobku přiměřeně podle platných zákonných ustanovení. Seřete životní osobní ztráty nebo zranění, které mohly být způsobeny nesprávným používáním, nebo nesprávným zacházením uživatele. V případě jakýchkoli dotazů se obraťte na naši technickou podporu <a href="mailto:servis@winner-mobile.com">servis@winner-mobile.com</a>.</p>  <p>WINNER GROUP-WG, s.r.o. Žitná 997, 739 91, Jablunkov, CZ IČO: 26788357 WINNER GROUP-WG, Sp. z o.o. Motełowa 21, 43-400, Cieszyń, PL <a href="http://www.winner-mobile.com">www.winner-mobile.com</a></p>
1	2	3	4	5	6	7

 <p><b>Gulu Mouse Clock &amp; Lamp</b></p> <p><b>Manuál</b></p> <p>Lampa + hodiny + budík Myška</p>	<p>Vážený zákazník, děkujeme za nákup našeho produktu a doufáme, že s ním budete spokojeni.</p>  <p>1. Hlava - světelná část - materiál: ABS 2. Chvostík - otočný přepínač Zvyšte osvětlení otočením v směru hodinových ručiček. Znížte osvětlení otočením proti směru hodinových ručiček. 3. Uši - materiál: silikon - bezpečný a netoxický 4. USB-C nabíjecí port (pro nabíjecí kabel s koncovkou Type C)</p>	<p><b>Displej budíku</b></p>  <ol style="list-style-type: none"> <li>Tlačítko nastavení budíku</li> <li>Ukazatel hodin - automatické zapnutí displeje mírným zatřesením - automatické vypnutí displeje po 30 s</li> <li>Tlačítko nastavení odpočítávání</li> <li>Tlačítko nastavení času</li> <li>Indikátor 12/24 hodin</li> <li>Indikátor nabíjení - svítí, ak sa přístroj nabíjí - vypne při plném nabití</li> <li>Noční lampa barva / jas - barva možno nastavit opětovným stlačením  - jas možno upravit otočením chvostíka</li> </ol>	<p><b>Nastavení času</b> Stlaďte  a potom upravte číslo otáčením chvostíka, stlaďte znovu nastavte minuty a nakonec potvrďte nastavení času.</p> <p><b>Nastavení budíku</b> Krátko stlaďte  a potom upravte číslo otáčením chvostíka, dalším stlačením nastavíte minuty, potvrďte nastavení budíku a ikona  sa rozsvieti. Dalším stlačením  vypnete budík a ikona zmizne.</p> <p><b>Nastavení odpočítávání</b> Krátko stlaďte , upravte číslo otáčením chvostíka a potom krátkým stlačením nastavení potvrďte. Ikona  sa rozsvieti. Stlaďte  znova pre zastavenie odpočítavania. Nakoniec stlaďte znovu pre návrat na zobrazenie času.</p>   <p>Normálna pozícia      Prevrátená pozícia</p>	<p><b>Poznámky:</b></p> <ol style="list-style-type: none"> <li>Indikátor „AM / PM“ sa zobrazí len v 12-hodinovom formáte. Dlhým stlačením tlačítka  prepnete na 12/24 hodin.</li> <li>Režim odpočítavania má pamäťovú funkciu. Pri zadávaní odpočítavania sa prístroj vráti k poslednej pauze. Stlačením  pokračujete v poslednej pauze; Otáčaním chvostíka resetujete odpočítavanie.</li> <li>Nočné svetlo môže byť stále zapnuté. Nočné svetlo sa automaticky vypne 30s po vstupe do režimu budík.</li> <li>Keď je funkcia budík zapnutá, budík je aktívny pri akejkoľvek pozícii prístroja. Keď budík zazvoní, stačí prístroj prevrätit do opačnej pozície a tým aktivovať režim odloženého budenia. Stlačením tlačítka  sa budík vypne (začne zvonit ďalší deň opäť v rovnakom čase).</li> </ol> <p><b>Výrobek nie je hračka pre deti!</b></p>	<p><b>Parametre produktu</b></p> <p><b>Název</b> Lampa + hodiny + budík Myška/Gulu Mouse Clock &amp; Lamp</p> <p><b>Číslo produktu</b> EB - A24</p> <p><b>Materiál</b> ABS + Silikon</p> <p><b>Velikost</b> 113 x 114 x 92 (mm)</p> <p><b>Váha</b> 155g</p> <p><b>Kapacita baterie</b> 500mAh</p> <p><b>Barva světla</b> teplá / studená</p> <p><b>Input</b> USB-C 5V 1A</p> <p><b>Balení obsahuje</b> 1ks lampa, 1ks kabel TYPE-C, 1ks manuál</p>	<p><b>Bezpečnostní upozornění</b></p> <ol style="list-style-type: none"> <li>Používejte tento výrobek opatrně, nevystavujte ho vysokým teplotám, vlhkosti nebo tlaku těžkých předmětů</li> <li>Před prvním použitím ho nabijte aspoň 30 minut</li> <li>Nabíjejte prosím včas, skôr ako je batéria vybitá</li> <li>Neotvírejte pouzdro kyslíky nebo zásaditými kvapalinami</li> <li>Nepokoušajte sa tento výrobek rozebrat, opravovať alebo upravovať bez oprávnenia</li> <li>Vstupné napätie 5V, použijte štandardné adaptére</li> </ol>  <p><b>Recyklácia:</b> Elektronické a elektrické produkty sa nesmú vyhazovať do domových odpadov (zmesných odpadov). Likvidujte odpad na konci životnosti výrobku primerane podľa platných zákonných ustanovení. Seřete životné prostredie. WINNER GROUP - WG, s.r.o. nebude zodpovedná za akékoľvek osobné straty alebo zranenia, ktoré mohli byť spôsobené nesprávnym používaním, alebo nesprávnym zaobchádzaním užívateľa. V prípade akýchkoľvek otázok sa obráťte na našu technickú podporu <a href="mailto:servis@winner-mobile.com">servis@winner-mobile.com</a>.</p>  <p>WINNER GROUP-WG, s.r.o. Žitná 997, 739 91, Jablunkov, CZ IČO: 26788357 WINNER GROUP-WG, Sp. z o.o. Motełowa 21, 43-400, Cieszyń, PL <a href="http://www.winner-mobile.com">www.winner-mobile.com</a></p>
1	2	3	4	5	6	7

 <p><b>Gulu Mouse Clock &amp; Lamp</b></p> <p><b>Instrukcja obsługi</b></p> <p>Lampa + zegar + budzik z myszką</p>	<p>Drogi Kliencie, dziękujemy za zakup naszego produktu. Mamy nadzieję, że będziesz z niego zadowolony.</p>  <p>1. Głowa myszki - świecąca część - materiał: ABS 2. Ogonek - przełącznik obrotowy - pokrętko Zwiększ oświetlenie, obracając je zgodnie z ruchem wskazówek zegara. Obracając pokrętkę zmien ustawienia oświetlenia: barwę i moc. 3. Uszy - materiał: silikon - nietoksyczny, bezpieczny 4. Port ładowania USB-C (do kabla ładującego ze złączeniem typu C)</p>	<p><b>Wyświetlacz budzika</b></p>  <ol style="list-style-type: none"> <li>Przycisk ustawiania alarmu</li> <li>Wyświetlacz zegara - włączenie wyświetlacza przez przyciśnięcie - automatyczne wyłączenie wyświetlacza po 30 s</li> <li>Przycisk ustawienia odliczania alarmu (tzw. minutnik)</li> <li>Przycisk ustawiania czasu</li> <li>Wskaźnik pory dnia PM: 12-24: południem i AM: 0-12 przed południem</li> <li>Wskaźnik ładowania - świeci podczas ładowania urządzenia: - wyłącza się po pełnym naładowaniu</li> <li>Kolor/jasność lampki nocnej - kolor można regulować, naciskając ponownie przycisk - jasność można regulować obracając pokrętkę (ogonek)</li> </ol>	<p><b>Ustawienie czasu</b> Naciśnij , a następnie dostosuj godzinę, obracając pokrętkę (ogonek), naciśnij ponownie, aby ustawić minuty, a na koniec potwierdź ustawienie czasu.</p> <p><b>Ustawienia budzika</b> Krótko naciśnij , a następnie dostosuj godzinę, obracając pokrętkę (ogonek), naciskając ponownie , aby ustawić minuty, potwierdź ustawienie budzika, ikona zaświeci się. Naciśnij ponownie , aby wyłączyć budzik, ikona zniknie.</p> <p><b>Odliczanie czasu / minutnik</b> Krótko naciśnij , i ustaw czas obracając pokrętkę (ogonek), a następnie krótko naciśnij , aby potwierdzić ustawienie. Zaświeci się ikona . Naciśnij ponownie , aby zatrzymać odliczanie. Na koniec naciśnij ponownie , aby powrócić do wyświetlania czasu.</p>   <p>Pozycja normalna      Pozycja odwrócona</p>	<p><b>Komentarz:</b></p> <ol style="list-style-type: none"> <li>Wskaźnik „AM / PM” pojawia się tylko w formacie 12-godzinny. Naciśnij i przytrzymaj , aby przełączyć na 12/24 godzin.</li> <li>Tryb odliczania ma funkcję pamięci. Po wprowadzeniu odliczania urządzenie powraca do ostatniej pauzy. Naciśnij , aby wznowić ostatnią pauzę. Obróć pokrętkę (ogonek), aby zresetować odliczanie.</li> <li>Lampka nocna może być ciągle włączona. Lampka nocna wyłączy się automatycznie po 30 s po wejściu w tryb budzika.</li> <li>Gdy funkcja budzika jest włączona, budzik jest aktywny w dowolnej pozycji urządzenia. Gdy zadzwoni budzik, wystarczy odwrócić urządzenie aby włączyć tryb drzemki. Naciśnij przycisk , aby wyłączyć budzik (budzik zacznie dzwonić o tej samej porze następnego dnia).</li> </ol> <p><b>Uwaga produkt nie jest zabawką dla dzieci!</b></p> <p><b>Ostrzeżenie: Wyłącznie do użytku domowego. Do użytku pod bezpośrednim nadzorem osoby dorosłej, nie może być użyty do zabawy przed dziećmi w wieku poniżej 14 lat.</b></p>	<p><b>Parametry produktu</b></p> <p><b>Nazwa</b> Lampka Myszka z zegarem / Gulu Mouse Clock &amp; Lamp</p> <p><b>Numer artykułu</b> EB - A24</p> <p><b>Materiál</b> ABS + silikon</p> <p><b>Rozmiar</b> 113 x 114 x 92 (mm)</p> <p><b>Waga</b> 155g</p> <p><b>Pojemność baterii</b> 500mAh</p> <p><b>Barwa światła</b> ciepła / zimna</p> <p><b>Input</b> USB-C 5V 1A</p> <p><b>Patent nr</b> 202030033851.2</p> <p><b>Opakowanie zawiera</b> 1 szt. lampa, 1 szt. kabel TYPE-C, 1 szt. instrukcji</p>	<p><b>Uwaga dotycząca bezpieczeństwa</b></p> <ol style="list-style-type: none"> <li>Używaj tego produktu ostrożnie, nie wystawiaj go na działanie wysokich temperatur, wilgoci lub nacisku ciężkich przedmiotów.</li> <li>Ładuj go przez co najmniej 30 minut przed pierwszym użyciem</li> <li>PZaleca się ładować urządzenie, zanim bateria całkowicie się wyczerpie. Zapewni to lepszą żywotność baterii.</li> <li>Nie wycieraj obudowy kwaśnymi lub alkalicznymi płynami.</li> <li>Nie wolno ingerować, demontować, naprawiać ani modyfikować tego produktu po za autoryzowanym do tego serwisem producenta.</li> <li>Napięcie wejściowe 5 V, użyj standardowego adaptera/ ładowarki.</li> </ol>  <p><b>Recykling:</b> Produkty elektroniczne i elektryczne nie mogą być wyrzucane razem z odpadami domowymi (odpadami zmieszanyimi). Po zakończeniu okresu użytkowania produktu odpady należy usuwać zgodnie z obowiązującymi przepisami prawa. Oszczędzaj środowisko. WINNER GROUP - WG, s.r.o. nie ponosi odpowiedzialności za jakiegokolwiek straty lub obrażenia ciała, które mogły być spowodowane niewłaściwym użytkowaniem lub niewłaściwą obsługą użytkownika. W przypadku jakiegokolwiek pytań prosimy o kontakt z naszym wsparciem technicznym <a href="mailto:servis@winner-mobile.com">servis@winner-mobile.com</a>.</p>  <p>WINNER GROUP-WG, s.r.o. Žitná 997, 739 91, Jablunkov, CZ IČO: 26788357 WINNER GROUP-WG, Sp. z o.o. Motełowa 21, 43-400, Cieszyń, PL <a href="http://www.winner-mobile.com">www.winner-mobile.com</a></p>
1	2	3	4	5	6	7