

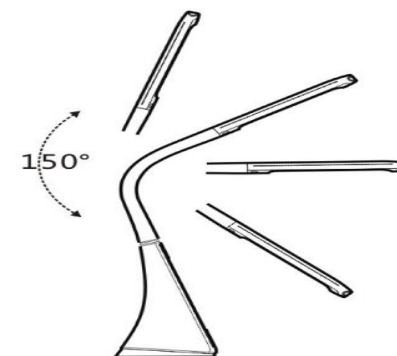
# Stolní kancelářská lampa



## Návod k obsluze

### Popis produktu

1. LED technologie osvětlení, rovnoměrné a jemné světlo, které šetří oči.
2. Lampa využívá výkonnější LED zdroj světla, disponuje vyšším jasem a vyšší svítivostí.
3. Vysoce citlivý dotykový vypínač, který zajistí elegantní ovladání světla.
4. Jas nastavitelný ve všech úrovních je využitelný při každodenním používání.
5. Ohebné rameno lampy zabezpečuje osvětlení požadovaného místa.
6. Šetření energie - nízká spotřeba elektřiny, nízké opotřebení ušetří až 80% energie.
7. Ekologická, bez rtuťi a olova, neznečišťuje prostředí. Zanechává nízko uhlíkovou stopu.
8. Bez křehkých, skleněných součástí, bezpečná a praktická lampa.
9. Dlouhá životnost (více než 30 000 hodin)
10. Obrazovka VA ve vysokém rozlišení s kalendářem, hodinami a budíkem.

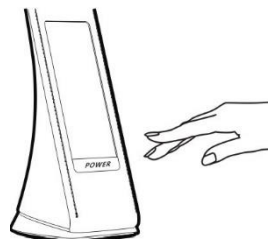
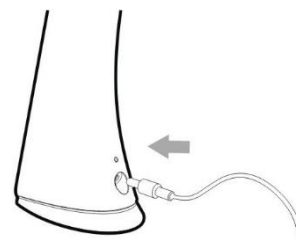


Rozsah činnosti pro rameno a kryt lampy:

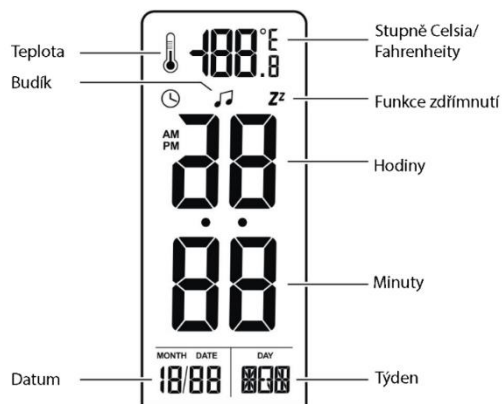
1. Při nastavování požadovaného úhlu držte podstavec lampy
2. Rozsah pohybu ramena lampy je 150° (při překročení určeného rozsahu může dojít ke zlomení ramena)

### Instrukce – výměna baterie

Připojte adaptér k zadní části lampy  
Stlačte vypínač pro zapnutí/vypnutí lampy



## Funkce



## Specifikace

Teplota barvy: 5000 – 6000K

CRI: > 80 Ra

Napájení: 5V 1A

Materiál: ABS + guma

Světelný tok: > 200LM

Příkon: 5W

Pokud jsou externí kabel nebo šňůra LED lampy poškozené, musí být vyměněny za speciální šňůru.

Nelze použít jakoukoliv, ale pouze takovou, která odpovídá parametrům produktu.

Výměnu, pokud je nabízena, může provést pouze autorizovaný servis.

Světelný zdroj tohoto svítidla není vyměnitelný.

Jakmile světelný zdroj dosáhne konce své životnosti, musí se vyměnit celé svítidlo.

## Ovládání displeje



### Nastavení data a času:

1. Normální režim- stlačte SET tlačítko pro vstup do módu nastavení data a času, stlačte tlačítko SET znovu pro vstup do dalšího nastavení. Pořadí nastavení: Hodina – minuta – rok – měsíc – den – zpět.
2. Stiskněte UP a DOWN pro nastavení dne, den v týdnu se bude příslušně měnit.
3. V módu nastavení, stiskněte tlačítko MODE pro návrat do normálního režimu. Při nečinnosti alespoň 60 sekund se režim přepne sám a zobrazí se datum a čas.
4. V normálním režimu stlačte UP pro změnu mezi 12 a 24 hodinovým formátem.

### Nastavení opakovaného buzení:

1. Normální režim- stiskněte MODE pro vstup do módu budíku.
2. V módu budíku, stlačte SET pro vstup do nastavení, stlačte SET znovu pro vstup do dalšího nastavení. Pořadí nastavení- Hodina – minuta – rok – měsíc – den – zpět.
3. Stiskněte UP a DOWN tlačítka pro nastavení.
4. V módu budík - stiskem UP a DOWN tlačítka můžete otevřít a zavřít režim opakované buzení a budík, opět stlačte pro vstup do další funkce. Pořadí: Otevřít budík - otevřít opakované buzení - zavřít budík a režim opakovaného buzení.
5. Budík zvoní 1 minutu, po uplynutí doby pro opakované buzení budík zvoní znovu. Pro vypnutí stlačte tlačítko SET, příp. jiné pro zastavení zvonění.

### Recyklace



Elektronické a elektrické produkty nesmějí být vhažovány do domovních odpadů (směsných odpadů). Likvidujte odpad na konci doby životnosti výrobku přiměřeně podle platných zákonných ustanovení. Šetřete životní prostředí.



Tento výrobek splňuje veškeré základní požadavky směrnice EU, které se na něj vztahují.  
EU prohlášení o shodě: [www.winner-mobile.com](http://www.winner-mobile.com)

### Technická podpora

V případě jakýchkoliv dotazů se obraťte na naši technickou podporu [servis@winner-mobile.com](mailto:servis@winner-mobile.com)

Winner group – WG, s.r.o. nebude odpovědná za jakékoliv osobní ztráty/nebo zranění, které mohly být způsobeny nesprávným používáním anebo nesprávným zacházením uživatele.

### Distributor & produced by:

**WINNER GROUP-WG, s.r.o.**

Žihla 997, 739 91, Jablunkov, CZ

**WINNER GROUP-WG, Sp. z o.o.**

Motelowa 21, 43-400, Cieszyń, PL

[www.winner-mobile.com](http://www.winner-mobile.com)

# Lampa stołowa biurkowa



## Instrukcja obsługi

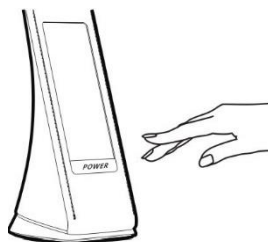
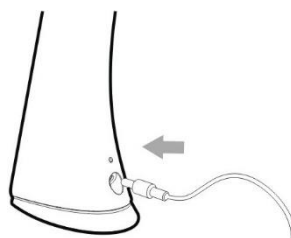
### Opis produktu

1. Technologia oświetlenia LED, równomierne i miękkie światło, które oszczędza oczy.
2. Lampa wykorzystuje mocniejsze źródło światła LED, ma wyższą jasność.
3. Bardzo czuły przełącznik dotykowy, który zapewnia eleganckie sterowanie światła.
4. Jasność regulowana na wszystkich poziomach nadaje się do codziennego użytku!
5. Elastyczne ramię lampy zapewnia oświetlenie wybranego miejsca.
6. Oszczędność energii - niskie zużycie energii elektrycznej, niskie zużycie, oszczędza aż 80% energii.
7. Ekologiczny, bez rtęci i ołowiu, nie zanieczyszcza środowiska, tworzy życie ekologiczne o niskiej emisji dwutlenku węgla.
8. Niezawiera delikatnych szklanych części, jest to bezpieczna i praktyczna lampa.
9. Długa żywotność (więcej niż 30 000 godzin)
10. Ekran VA o wysokiej rozdzielczości z kalendarzem, zegarem i budzikiem.

### Instrukcje

Podłącz adapter do tylnej części lampy

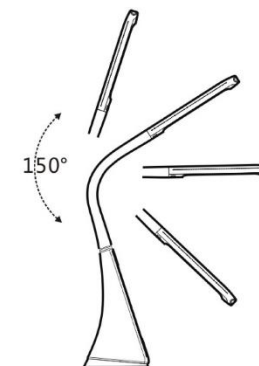
Naciśnij wyłącznik zasilania, aby włączyć/wyłączyć lampę



### Instrukcje

Zakres działania  
ramienia i osłony  
lampy:

1. Przytrzymaj  
podstawę lampy  
podczas  
ustawiania  
żądanego kąta
2. Zakres  
ruchu ramienia  
lampy to 150°  
(przekroczenie  
podanego zakresu  
może  
spowodować  
złamanie  
ramienia)

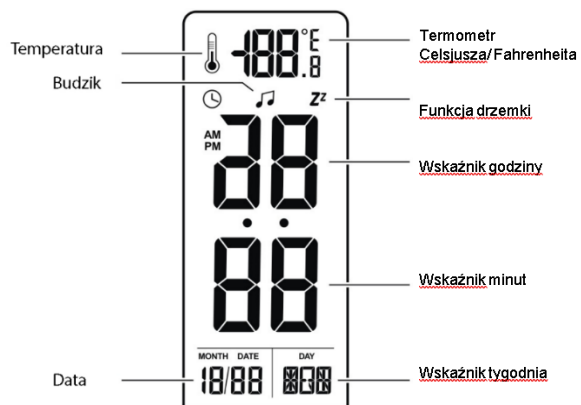


### Instrukcje



Wymiana baterii

## Funkcje



## Specyfikacja

Temperatura barwowa: 5000 - 6000K  
CRI:> 80 Ra  
Zasilanie: 5V 1A  
Materiał: ABS + guma  
Strumień świetlny:> 200LM  
Pobór mocy: 5W

W przypadku uszkodzenia przewodu zewnętrznego lub przewodu lampy LED należy go wymienić za specjalny przewód. Wymiana, jeśli jest oferowana, może być wykonana wyłącznie przez autoryzowane centrum serwisowe.

Źródło światła LED lampy jest niewymienne. Gdy jego żywotność dobiegnie końca, należy wymienić całą oprawę. Sterowanie wyświetlacza




### Ustawienia daty i godziny:

1. Tryb normalny - naciśnij przycisk SET, aby przejść do trybu ustawiania daty i godziny, naciśnij ponownie przycisk SET, aby przejść do następnego ustawienia. Kolejność ustawiania: godzina - minuta - rok - miesiąc - dzień - wstecz.
2. Naciśnij UP i DOWN, aby ustawić dzień, dzień tygodnia się zmieni odpowiednio.
3. W trybie ustawień naciśnij przycisk MODE, aby powrócić do normalnego trybu. W przypadku bezczynności przez co najmniej 60 sekund tryb przełącza się automatycznie i wyświetlana jest data i godzina.
4. W trybie normalnym naciśnij przycisk W GÓRĘ, aby zmienić format między 12 a 24 godzinowym.

### Ustawienia drzemki:

1. Tryb normalny - naciśnij MODE, aby przejść do trybu alarmu.
2. W trybie alarmu naciśnij SET, aby wprowadzić ustawienie, naciśnij ponownie SET, aby przejść do następnego ustawienia. Kolejność ustawiania - godzina - minuta - rok - miesiąc - dzień - wstecz.
3. Naciśnij przyciski GÓRA i DÓŁ, dla ustawienia.
4. W trybie alarmu - naciskając przyciski GÓRA i DÓŁ można otworzyć i zamknąć tryb alarmu i alarmu, naciśnij ponownie, aby przejść do następnej funkcji. Kolejność: Otwórz alarm - otwórz drzemkę - zamknij alarm i tryb drzemki.
5. Alarm dzwoni przez 1 minutę, po upływie czasu drzemki alarm dzwoni ponownie. Aby wyłączyć, naciśnij przycisk SET lub inne, aby przestać dzwonić.

### Utylizacja

 Pozbywanie się zużytego sprzętu elektrycznego i elektronicznego lub baterii przez konsumentów w gospodarstwach domowych w Unii Europejskiej. Ten symbol na produkcie lub na jego opakowaniu oznacza, że ten produkt nie powinien być traktowany jako odpady z gospodarstwa domowego. Baterie/akumulatory należy zwrócić do odpowiednich punktów zbiórki zajmujących się recyklingiem sprzętu elektrycznego i elektronicznego i/ lub baterii. Recykling materiałów pomaga chronić zasoby naturalne i zapewnia bezpieczny sposób recyklingu dla zdrowia ludzkiego i środowiska.



Niniejszy produkt spełnia wszystkie zasadnicze wymagania dyrektywy UE, które mają do niego zastosowanie. Deklaracja zgodności UE: [www.winner-mobile.com](http://www.winner-mobile.com)

### Pomoc techniczną

W razie jakichkolwiek pytań prosimy o kontakt z naszą pomocą techniczną pod adresem [servis@winner-mobile.com](mailto:servis@winner-mobile.com)

Winner group – WG, s.r.o. nie będzie ponosić odpowiedzialności za żadne osobiste szkody/obrażenia, które mogły zostać spowodowane przez niewłaściwe użycie lub niewłaściwe postępowanie użytkownika.

**Distributor & produced by:**  
**WINNER GROUP-WG, s.r.o.**  
Žihla 997, 739 91, Jablunkov, CZ  
**WINNER GROUP-WG, Sp. z o.o.**  
Motelowa 21, 43-400, Cieszyn, PL  
[www.winner-mobile.com](http://www.winner-mobile.com)

# Stolná kancelárska lampa



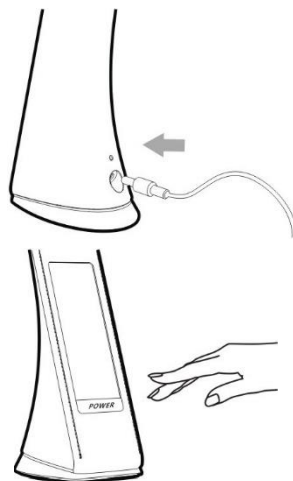
## Návod k obsluhu

### Popis produktu

1. LED technológia osvetlenia, rovnomerné a jemné svetlo, ktoré šetrí oči.
2. Lampa využíva výkonnejší LED zdroj svetla, disponuje vyšším jasom a vyššou svietivosťou.
3. Vysoko citlivý dotykový vypínač, ktorý zaisťuje elegantné ovládanie svetla.
4. Jas nastaviteľný vo všetkých úrovniach je využiteľný pri každodennom používaní.
5. Ohybné rameno lampy zabezpečuje osvetlenie požadovaného miesta.
6. Šetrenie energie - nízka spotreba elektriny, nízke opotrebenie, ušetrí až 80% energie.
7. Ekologická, bez ortuti a olova, neznečisťuje prostredie, vytvára nízko uhlíkový ekologický život.
8. Bez krehkých sklenených súčastí, bezpečná a praktická lampa.
9. Dlhá životnosť (v tvare nez 30 000 hodín)
10. Obrazovka VA vo vysokom rozlíšení s kalendárom, hodinami a budíkom.

### Instrukcie

Pripojte adapter k zadnej časti lampy  
Stlačte vypínač pre zapnutie/vypnutie lampy

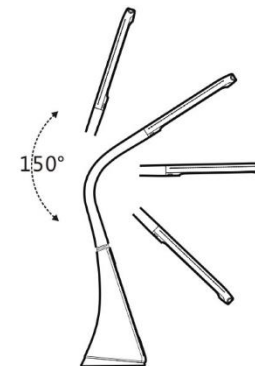


### Instrukcie

Rozsah činnosti pre rameno a kryt lampy:

1. Pri nastavovaní požadovaného uhla držte podstavec lampy

2. Rozsah pohybu ramena lampy je 150° (pri prekročení určeného rozsahu môže dôjsť k zlomeniu ramena)

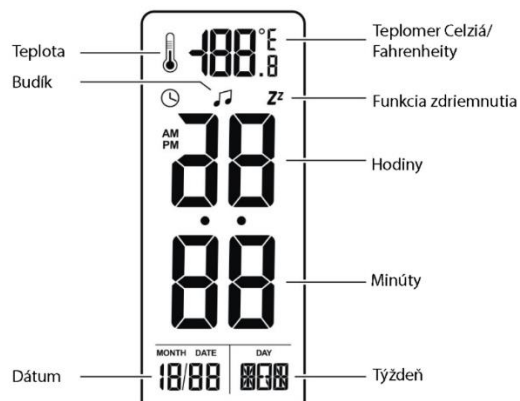


### Instrukcie



Vymena baterie

## Funkcie



## Specifikacia

Teplota farby: 5000 - 6000K  
CRI: > 80 Ra  
Napájanie: 5V 1A  
Materiál: ABS + guma  
Svetelný tok: > 200LM  
Príkon: 5W

Ak externý ohybný kábel alebo šnúra svietidla sú poškodené, musia sa vymeniť za špeciálnu šnúru, alebo za šnúru dostupnú len od výrobcu alebo od jeho servisného zástupcu.

Svetelný zdroj tohto svietidla nie je možné vymeniť.

Ak svetelný zdroj dosiahne koniec svojej životnosti, musí sa vymeniť celé svietidlo.

## Ovládanie displeja



Nastavenie dátumu a času:

1. Normalný režim - stlačte SET tlačidlo pre vstup do módu nastavenia dátumu a času, stlačte tlačidlo SET znova pre vstup do ďalšieho nastavenia. Poradie nastavenia: Hodina – minúta – rok – mesiac – deň – späť.
2. Stlačte UP a DOWN pre nastavenie dňa, deň v týždni sa bude príslušne meniť.
3. V móde nastavenia, stlačte tlačidlo MODE pre vrátenie sa do normálneho režimu. Pri nečinnosti aspoň 60 sekúnd sa režim prepne sám a zobrazí sa dátum a čas.
4. V normalnom režime stlačte UP pre zmenu medzi 12 a 24 hodinovým formátom.

Nastavenie opakovaného budenia:

1. Normalný režim- stlačte MODE pre vstup do módu budíka.
2. V móde budíka, stlačte SET pre vstup do nastavenia, stlačte SET znova pre vstup do ďalšieho nastavenia. Poradie nastavenia - Hodina – minúta – rok – mesiac – deň – späť.
3. Stlačte UP a DOWN tlačidlo pre nastavenie.
4. V móde budík - stlačením UP a DOWN tlačidla môžete otvoriť a zavrieť režim opakovaného budenia a budík, opäť stlačte pre vstup do ďalšej funkcie. Poradie: Otvoriť budík - otvoriť opakovane budenie - zavrieť budík a režim opakovaného budenia.
5. Budík zvoní 1 minútu, po uplynutí doby pre opakované budenie budík zvoní znova. Pre vypnutie stlačte tlačidlo SET, príp. i né pre zastavenie zvonenia.

### Recyklácia



Elektronické a elektrické produkty sa nesmú vyhadzovať do domových odpadov (zmesných odpadov). Likvidujte odpad na konci životnosti výrobku primerane podľa platných zákonných ustanovení. Šetrite životné prostredie.

Tento výrobok spĺňa všetky základné požiadavky smernice EÚ, ktoré sa naň vzťahujú. EÚ vyhlásenie o zhode: [www.winner-mobile.com](http://www.winner-mobile.com)

### Technická podpora



V prípade akýchkoľvek otázok sa obráťte na našu technickú podporu: [servis@winner-mobile.com](mailto:servis@winner-mobile.com)

Winner group – WG, s.r.o. nebude zodpovedná za akékoľvek osobné straty/alebo zranenia, ktoré mohli byť spôsobené nesprávnym používaním alebo nesprávnym zaobchádzaním používateľa.

**Distributor & produced by:**  
**WINNER GROUP-WG, s.r.o.**  
Žihla 997, 739 91, Jablunkov, CZ  
**WINNER GROUP-WG, Sp. z o.o.**  
Motelowa 21, 43-400, Cieszyn, PL  
[www.winner-mobile.com](http://www.winner-mobile.com)