

- 1.+2. propojení pouze ve směru šipek
- 3. propojení LED pásky pomocí bílého rozbočovače a následně s konektorem
- 4. zapojení konektoru do síťového adaptéru

- 1.+2. prepojenie iba v smere šípk
- 3. prepojenia LED pásky pomocou bieleho rozbočovača a následne s konektorom
- 4. zapojenie konektora do sieťového adaptéra

- 1.+2. podłączać tylko w kierunku strzałek
- 3. podłączenia paska LED za pomocą białego koncentratora a następnie za pomocą złącza
- 4. podłączenie złącza do karty sieciowej

Vážení zákazníci,

děkujeme Vám za důvěru a za nákup WG LED pásky. Tento návod k obsluze je součástí výrobku. Obsahuje důležité pokyny k uvedení výrobku do provozu a k jeho obsluze a používání. Jestliže výrobek předáte jiným osobám, předejte jim i tento návod k obsluze.

Popis produktu WG LED pásky

LED páska od společnosti **WG** vám rozzáří každou místnost. Má délku **10 metrů**. Délku LED pásky si můžete upravit odstřihnutím ve vyznačených spojovacích bodech, kde je přesně vyznačena linie řezu.

Ovládání přes aplikaci

Připojte **WG LED** pásku k napájení a ovládejte osvětlení pohodlně na dálku z aplikace ve svém chytrém telefonu. V aplikaci si lze nastavit barevný odstín, na výběr máte širokou **škálu RGB barev**.

Obsah balení:

2x LED páska 5m (celkem 10m)

1x konektor

1x bílý rozbočovač

1x síťový adaptér

1x manuál

Klíčové vlastnosti:

- LED páska se širokou škálou **RGB odstínů**
- Stupeň krytí LED pásky **IP65** Vám zajistí ochranu proti vniknutí prachu a vlhkosti. LED páska může být instalována na i na místech, kde je pravděpodobný kontakt s vodou.
- Snadné ovládání na dálku přes aplikaci
- Možnost zkrácení pásky

Technická specifikace:

- Bluetooth aplikace pro ovládání
- Podporuje Android 4.4 a vyšší, iOS 10.0 a vyšší
- Teplotní rozmezí pro správné použití produktu: -10°C +40°C
- Rozmezí vlhkosti pro správné použití produktu: ≤80% RH
- Vstupní napětí LED pásky: **12V/3A, max: 36W**
- Typ LED: SMD5050(RGB)
- Stupeň krytí LED pásky: IP65

Návod na instalaci aplikace:

1. Pomocí QR kódu na konektoru si stáhněte LED LAMP aplikaci do svého telefonu nebo vyhledejte LED LAMP aplikaci v APP Store nebo Google Play Store.
2. Jestliže máte správně nainstalovanou aplikaci, ujistěte se, že máte na svém mobilním zařízení zapnutou funkci Bluetooth.
3. Zapojte LED pásku do napájení a otevřete si LED LAMP aplikaci. **Mobilní přístroje Android vyžadují povolit přístup k lokaci.**
4. Zapněte aplikaci a klikněte na tlačítko „Přidat zařízení“ (pokud již nějaké zařízení přidané máte, použijte ikonu „+“ v pravém horním rohu).

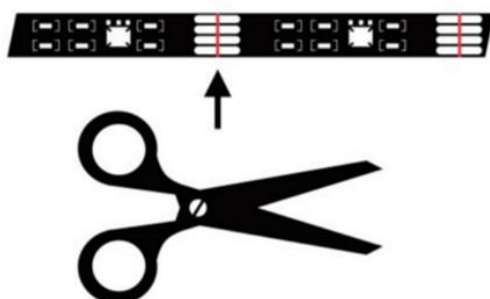
Nelze se připojit. Odstraňování problémů:

1. Zkontrolujte, zda je napájení LED pásky v pořádku.
2. Zkontrolujte, zda je zapnuto Bluetooth.
3. Zkontrolujte, zda není připojen další mobilní telefon. Bluetooth 4.0 podporuje připojení pouze jednoho zařízení.

Zkrácení pásky:

1. **Před zkracováním/odstřihnutím pásky se ujistěte, že páska není zapojena do elektřiny.**
2. Odměřte a ustříhnete pásku v místě přerušení, tak aby pokrývala vámi zvolenou vzdálenost, kterou chcete nasvítit. Po odstřihnutí zkontrolujte přesnost stříhu a neporušenost krytí kontaktů na pásce. V případě porušení celistvosti krytí kontaktů doporučujeme tyto místa zalepit tepelně odolným, nevodivým, transparentním lepidlem, jelikož v místě odstřihnutí může dojít k degradaci úrovně IP ochrany v poslední článku. Pokud by byl vystaven vodě, může přestat fungovat. Páska může být nalepena pouze na rovný nepórovitý povrch. Pozn.: Před ustřížením vždy zkontrolujte, že část, kterou budete nalepovat, je zakončena spojovací částí pro propojení s další páskou a konektorem.

Pozn.: Před lepením doporučujeme plochu, na kterou budete pásku lepit, zbavit všech nečistot a mastnoty.





Recyklace

Elektronické a elektrické produkty nesmějí být vhažovány do domovních odpadů (směsných odpadů). Likvidujte odpad na konci doby životnosti výrobku přiměřeně podle platných zákonných ustanovení. Šetřete životní prostředí.

Tento výrobek splňuje veškeré základní požadavky směrnice EU, které se na něj vztahují.



WINNER GROUP-WG, s.r.o. nebude odpovědná za jakékoliv osobní ztráty/nebo zranění, které mohly být způsobeny nesprávným používáním anebo nesprávným zacházením uživatele. V případě jakýchkoliv dotazů se obraťte na naši technickou podporu servis@winner-mobile.com EU prohlášení o shodě: www.winner-mobile.com

Distributor & produced by:

WINNER GROUP-WG, s.r.o.

Žihla 997, 739 91, Jablunkov, CZ

IČO: 26788357

WINNER GROUP-WG, Sp. z o.o.

Motelowa 21, 43-400, Cieszyn, PL

www.winner-mobile.com

Vážení zákazníci,

ďakujeme Vám za Vašu dôveru a za nákup LED pásiku. Tento návod na obsluhu je súčasťou výrobku. Obsahuje dôležité pokyny na uvedenie výrobku do prevádzky a na jeho obsluhu a používanie. Ak výrobok odovzdáte iným osobám, predajte im aj tento návod na obsluhu.

Popis produktu WG LED pásik

LED pásik od spoločnosti WG vám rozžiari každú miestnosť. Má dĺžku **10 metrov**. Dĺžku LED pásika si môžete upraviť odstrihnutím vo vyznačených spojovacích bodoch, kde je presne vyznačená línia rezu.

Ovládanie cez aplikáciu

Pripojte WG LED pásik k napájaniu a ovládajte osvetlenie pohodlne na diaľku z aplikácie vo svojom smartfóne. V aplikácii je možné nastaviť farebný odtieň, na výber máte širokú škálu RGB farieb.

Obsah balenia:

2x LED pásik 5m (celkom 10m)

1x konektor

1x biely rozbočovač

1x sietový adaptér

1x užívateľský manuál

Kľúčové vlastnosti:

- LED pásik so širokou škálou RGB odtieňov
- Stupeň krytia LED pásiky **IP65** Vám zaisťujú ochranu proti vniknutiu prachu a vlhkosti. LED pásika môže byť inštalovaná na aj na miestach, kde je pravdepodobný kontakt s vodou.
- Jednoduché ovládanie na diaľku cez aplikáciu
- Možnosť skrátenia pásiky

Technická špecifikácia:

- Bluetooth aplikácie pre ovládanie
- Podporuje Android 4.4 a vyššie, iOS 10.0 a vyššie
- Teplotné rozmedzie pre správne použitie produktu: -10°C $+40^{\circ}\text{C}$
- Rozmedzie vlhkosti pre správne použitie produktu: $\leq 80\%$ RH
- Vstupné napätie LED pásiky USB-A: **12V/3A, max 36W**
- Typ LED: SMD5050(RGB)
- Stupeň krytia LED pásiky: IP65

Návod na inštaláciu aplikácie:

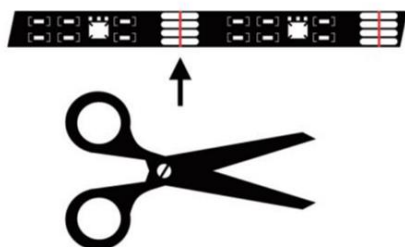
1. Pomocou QR kódu na kontroléri si stiahnite LED LAMP aplikáciu do svojho telefónu alebo vyhľadajte LEDLAMP aplikáciu v APP Store alebo Google Play Store.
2. Ak máte správne nainštalovanú aplikáciu, uistite sa, že máte na svojom mobilnom zariadení zapnutú funkciu Bluetooth.
3. Zapojte LED pásik do napájania a otvorte si LED LAMP aplikáciu. Mobilné prístroje Android vyžadujú povoliť prístup k lokácii.
4. Zapnite aplikáciu a kliknite na tlačidlo „Pridať zariadenie“ (ak už nejaké zariadenie pridané máte, použijete ikonu „+“ v pravom hornom rohu).

Nedá sa pripojiť. Odstraňovanie problémov:

1. Skontrolujte, či je napájanie LED pásiky v poriadku.
2. Skontrolujte, či je zapnuté Bluetooth.
3. Skontrolujte, či nie je pripojený ďalší mobilný telefón. Bluetooth 4.0 podporuje pripojenie iba jedného zariadenia.

Skrátenie pásiky:

1. Pred skracovaním/odstrihnutím pásiky sa uistite, že pásik nie je zapojený do elektriny.
2. Odmerajte a odstrihnite pásiku v mieste prerušenia, tak aby pokrýval Vami zvolenú vzdialenosť, ktorú chcete nasvietiť. Po odstrihnutí skontrolujte presnosť strihu a neporušenosť krytia kontaktov na pásiku. V prípade porušenia celistvosti krytia kontaktov odporúčame tieto miesta zalepiť tepelne odolným, nevodivým, transparentným lepidlom, keďže v mieste odstrihnutia môže dôjsť k degradácii úrovne IP ochrany v poslednej článku. Ak by bol vystavený vode, môže prestať fungovať. Pásek môže byť nalepený iba na rovný nepórovitý povrch.
Pozn.: Pred odstrihnutím vždy skontrolujte, že časť, ktorú budete nalepovať, je zakončená správnym konektorom.
Pozn.: Pred lepením odporúčame plochu, na ktorú budete opasok lepiť, zbaviť všetkých nečistôt a mastnoty.



Recyklácia



Elektronické a elektrické produkty sa nesmú vyhadzovať do domových odpadov (zmesných odpadov). Likvidujte odpad na konci životnosti výrobku primerane podľa platných zákonných ustanovení. Šetrite životné prostredie.



Tento výrobok spĺňa všetky základné požiadavky smernice EÚ, ktoré sa naň vzťahujú. EÚ vyhlásenie o zhode:
www.winner-mobile.com

Technická podpora

V prípade akýchkoľvek otázok sa obráťte na našu technickú podporu: servis@winner-mobile.com

Distributor & produced by:

WINNER GROUP-WG, s.r.o.

Žihla 997, 739 91, Jablunkov, CZ

IČO: 26788357

WINNER GROUP-WG, Sp. z o.o

Motelowa 21, 43-400, Cieszyn, PL

www.winner-mobile.com

Szanowni klienci,

dziękujemy za zaufanie i zakup WG. Niniejsza instrukcja obsługi jest dołączona do produktu. Zawiera ona ważne wskazówki dotyczące uruchomienia produktu oraz jego obsługi i użytkowania. W przypadku przekazania produktu innym osobom należy przekazać im również niniejszą instrukcję obsługi.

Opis produktu Taśma LED WG

Taśma LED firmy WG rozświetli dla Ciebie każde pomieszczenie. Ma długość **10 metrow**. Długość taśmy LED można regulować poprzez cięcie w zaznaczonych punktach łączenia, gdzie linia cięcia jest precyzyjnie zaznaczona

Sterowanie przez aplikację

Podłącz taśmę LED WG do zasilania przez USB typu A i wygodnie steruj oświetleniem zdalnie z aplikacji w smartfonie. Możesz ustawić odcień koloru w aplikacji, możesz wybierać z szerokiej gamy kolorów RGB.

Kluczowe właściwości:

- Taśma LED o szerokiej gamie odcieni RGB
- Stopień ochrony taśmy LED **IP65** zapewni ochronę przed wnikaniem kurzu i wilgoci. Taśmę LED można montować w miejscach, w których prawdopodobny jest kontakt z wodą.
- Łatwe zdalne sterowanie za pomocą aplikacji
- Możliwość skrócenia taśmy

Zawartość opakowania:

2x taśma LED 5m (łącznie 10m)

1x konektor

1x biały konektor

1x adapter sieciowy

1x instrukcja obsługi

Specyfikacja techniczna:

- Aplikacja do sterowania Bluetooth
- Obsługuje Androida 4.4 i nowsze, iOS 10.0 i nowsze
- Zakres temperatur dla prawidłowego użytkowania produktu: $-10^{\circ}\text{C} + 40^{\circ}\text{C}$
- Zakres wilgotności dla prawidłowego użytkowania produktu: $\leq 80\% \text{ RH}$
- Napięcie wejściowe taśmy LED USB-A: **12V/3A, max 36W**
- Typ LED: SMD5050(RGB)
- Stopień ochrony taśmy LED: IP65

Instrukcja instalacji aplikacji:

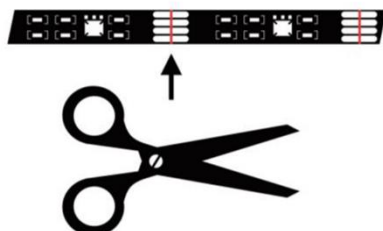
1. Użyj kodu QR na kontrolerze, aby pobrać aplikację LED LAMP na swój telefon lub wyszukaj aplikację LEDLAMP w APP Store lub Google Play Store.
2. Jeśli masz poprawnie zainstalowaną aplikację, upewnij się, że masz włączoną funkcję Bluetooth na swoim urządzeniu mobilnym.
3. Podłącz taśmę LED do zasilania i otwórz aplikację LAMPA LED. Urządzenia mobilne z systemem Android wymagają pozwolenia na dostęp do lokalizacji.
4. Włącz aplikację i kliknij przycisk „Dodaj urządzenie” (jeśli masz już dodane urządzenie, użyj ikony „+” w prawym górnym rogu).

Nie można połączyć. Rozwiązywanie problemów:

1. Sprawdź, czy zasilanie taśmy LED jest w porządku.
2. Upewnij się, że Bluetooth jest włączony.
3. Upewnij się, że żaden inny telefon komórkowy nie jest podłączony. Bluetooth 4.0 obsługuje połączenie tylko jednego urządzenia.

Skracanie taśmy:

1. Przed skróceniem/przecięciem taśmy upewnij się, że taśma nie jest podłączona.
2. Odmierz i odetnij taśmę w miejscu jej przerwania, tak aby pokryła odległość, którą chcesz oświetlić. Po wycięciu sprawdź dokładność cięcia i integralność osłony styków na taśmie. W przypadku naruszenia integralności osłony styku zalecamy uszczelnienie tych obszarów odpornym na ciepło, nieprzewodzącym, przezroczystym klejem, ponieważ poziom ochrony IP może ulec pogorszeniu w miejscu przecięcia w ostatnim LED artykule. W przypadku kontaktu z wodą może przestać działać. Taśmę można przykleić tylko do płaskiej, nieporowatej powierzchni. Uwaga: Przed cięciem należy zawsze upewnić się, że klejona część jest zakończona złączem do podłączenia. Uwaga: Przed klejeniem zalecamy usunięcie brudu i tłuszczu z powierzchni, na której będziesz kleić taśmę.



Utylizacja



Pozbywanie się zużytego sprzętu elektrycznego i elektronicznego lub baterii przez konsumentów w gospodarstwach domowych w Unii Europejskiej. Ten symbol na produkcie lub na jego opakowaniu oznacza, że ten produkt nie powinien być traktowany jako odpady z gospodarstwa domowego. Baterie/akumulatory należy zwrócić do odpowiednich punktów zbiórki zajmujących się recyklingiem sprzętu elektrycznego i elektronicznego i/ lub baterii. Recykling materiałów pomaga chronić zasoby naturalne i zapewnia bezpieczny sposób recyklingu dla zdrowia ludzkiego i środowiska.



Niniejszy produkt spełnia wszystkie zasadnicze wymagania dyrektywy UE, które mają do niego zastosowanie. Deklaracja zgodności UE: www.winner-mobile.com

Pomoc techniczną

W razie jakichkolwiek pytań prosimy o kontakt z naszą pomocą techniczną pod adresem serwis@winner-mobile.com

Distributor & produced by:

WINNER GROUP-WG, s.r.o.

Žihla 997, 739 91, Jablunkov, CZ

IČO: 26788357

WINNER GROUP-WG, Sp. z o.o

Motelowa 21, 43-400, Cieszyn, PL

www.winner-mobile.com