

#### Vážení zákazníci,

děkujeme Vám za důvěru a za nákup WG LED pásky. Tento návod k obsluze je součástí výrobku. Obsahuje důležité pokyny k uvedení výrobku do provozu a k jeho obsluze a používání. Jestliže výrobek předáte jiným osobám, předejte jim i tento návod k obsluze.

#### Popis produktu WG LED pásky

**LED pásky** od společnosti **WG** vám rozzáří každou místnost. Má délku **10 metrů**. Délku LED pásky si můžete upravit odštíhnutím ve vyznačených spojovacích bodech, kde je přesně vyznačena linie řezu.

#### Obsah balení:

- 2x LED pásky 5m (celkem 10m)
- 1x konektor s LED kontrolérem
- 1 x rozbočovač/konektor pásek
- 1x síťový adaptér
- 1 x ovladač
- 1x uživatelský manuál

## Před nalepením zkontrolujte funkčnost LED pásky.

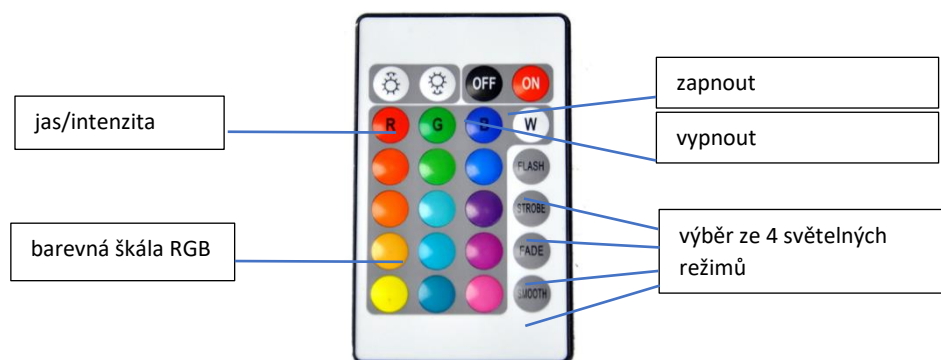
### Klíčové vlastnosti:

- LED páska s širokou škálou **RGB odstínů**
- Stupeň krytí LED pásky **IP65** Vám zajistí ochranu proti vniknutí prachu a vlhkosti. LED páska může být instalována na i na místech, kde je pravděpodobný kontakt s vodou.
- Snadné ovládání na dálku dálkovým ovladačem
- Možnost zkrácení pásky

### Technická specifikace:

- Teplotní rozmezí pro správné použití produktu: **-10°C +40°C**
- Vstupní napětí LED pásky USB-A: **12V/3A, max 36W**
- Rozmezí vlhkosti pro správné použití produktu: **≤80% RH**
- Typ LED: **SMD5050(RGB)**

- **Knoflíková baterie CR2025-2032 do ovladače není součástí balení**



### Zkrácení pásky:

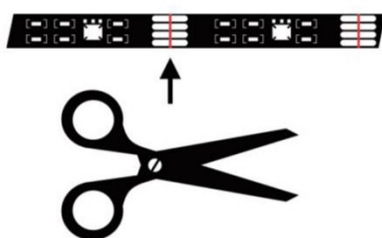
1. Před zkracováním/odstřížením pásky se ujistěte, že páska není zapojena do elektřiny.
2. Odměřte a ustříhnete pásku v místě přerušení, tak aby pokrývala Vámi zvolenou vzdálenost, kterou chcete nasvítit. Po odstřížení zkontrolujte přesnost stříhu a neporušenost krytí kontaktů na pásce. V případě porušení celistvosti krytí kontaktů doporučujeme tyto místa zalepit tepelně odolným, nevodivým, transparentním lepidlem, jelikož v místě odstříhnutí může dojít k degradaci úrovně IP ochrany v poslední článku. Pokud by byl vystaven vodě, může přestat fungovat.

Páska může být nalepena pouze na rovný nepórovitý povrch.

Pozn.: Před ustřížením vždy zkontrolujte, že část, kterou budete nalepovat, je zakončena správnými konektory.

Pozn.: Před lepením doporučujeme plochu, na kterou budete pásku lepit, zbavit všech nečistot a mastnoty.


**Ujistěte se, že LED kontrolér je umístěn na viditelném místě, kam je možné přímo mířit ovladačem.**



### Ovládání dálkovým ovladačem:

Dálkový ovladač není třeba jakkoliv s páskou párovat a lze rovnou ovládat pásku. V případě, že ovladač nereaguje, ujistěte se, že je vložena knoflíková baterie a že v přímé linii mezi diodou ovladače a čidlem LED kontroleru není jakýkoliv jiný předmět, který by bránil průchodu signálu.

odstraňte plastový kryt ze spodní části ovladače  
a vložte knoflíkovou baterii **CR2025-2032**  
(knoflíková baterie není součástí balení)



Recyklace

Elektronické a elektrické produkty nesmějí být vyhazovány do domovních odpadů (směsných odpadů). Likvidujte odpad na konci doby životnosti výrobku přiměřeně podle platných zákonných ustanovení. Šetřete životní prostředí.



Tento výrobek splňuje veškeré základní požadavky směrnice EU, které se na něj vztahují.

**WINNER GROUP–WG, s.r.o.** nebude odpovědná za jakékoliv osobní ztráty/nebo zranění, které mohly být způsobeny nesprávným používáním anebo nesprávným zacházením uživatele.

V případě jakýchkoliv dotazů se obraťte na naši technickou podporu [servis@winner-mobile.com](mailto:servis@winner-mobile.com)

EU prohlášení o shodě: [www.winner-mobile.com](http://www.winner-mobile.com)

**Distributor & produced by:**

**WINNER GROUP-WG, s.r.o.**

Žihla 997, 739 91, Jablunkov, CZ

IČO: 26788357

**WINNER GROUP-WG, Sp. z o.o**

Motelowa 21, 43-400, Cieszyn, PL

[www.winner-mobile.com](http://www.winner-mobile.com)



Vážení zákazníci,

ďakujeme Vám za Vašu dôveru a za nákup LED pásiku. Tento návod na obsluhu je súčasťou výrobku. Obsahuje dôležité pokyny na uvedenie výrobku do prevádzky a na jeho obsluhu a používanie. Ak výrobok odovzdáte iným osobám, predajte im aj tento návod na obsluhu.

#### Popis produktu WG LED pásik

LED pásik od spoločnosti WG vám rozžiari každú miestnosť. Má dĺžku 10 metrov. Dĺžku LED pásika si môžete upraviť odstrihnutím vo vyznačených spojovacích bodoch, kde je presne vyznačená línia rezu.

#### Obsah balenia:

2x LED páska 5m (celkom 10m)

1x konektor s LED kontrolérom

1 x rozbočovač/konektor pásov

1x sieťový adaptér

1 x ovládač

1x užívateľský manuál

#### Pred nalepením skontrolujte funkčnosť LED pásiky.

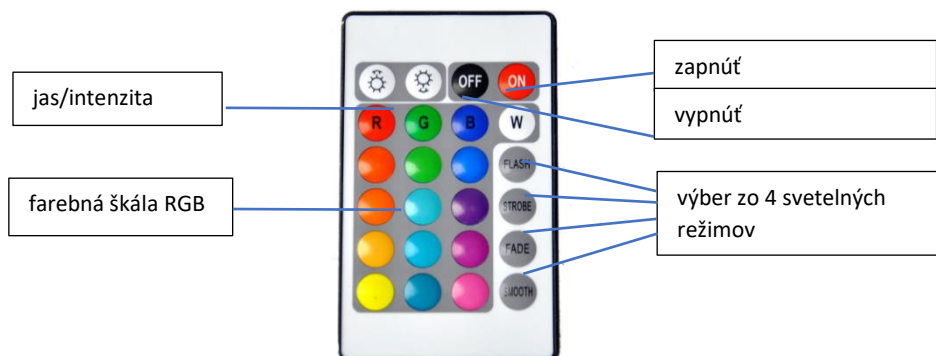
##### Kľúčové vlastnosti:

- LED pásik so širokou škálou RGB odtieňov
- Stupeň krytia LED pásiky **IP65** Vám zaistí ochranu proti vniknutiu prachu a vlhkosti. LED páska môže byť inštalovaná na aj na miestach, kde je pravdepodobný kontakt s vodou.
- Jednoduché ovládanie
- Možnosť skrátenia pásiky

##### Technická špecifikácia:

- Teplotné rozmedzie pre správne použitie produktu: -10°C +40°C
- Vstupné napätie LED pásiky USB-A: **12V/3A, max: 36W**
- Rozmedzie vlhkosti pre správne použitie produktu: ≤80% RH
- Typ LED: SMD5050(RGB)
- Dĺžka LED pásiky: 2x 5m

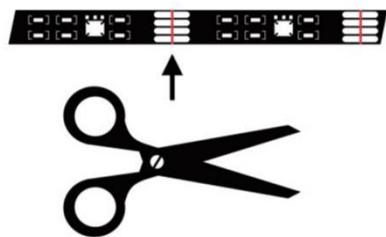
- **Gombíková batéria CR2025-2032 do ovládača nie je súčasťou balenia**



#### Skrátenie pásiky:

1. Pred skracovaním/odstrihnutím pásiku sa uistite, že pásik nie je zapojený do elektriny.


2. Odmerajte a odstrihnite pásik v mieste prerušenia, tak aby pokrýval Vami zvolenú vzdialenosť, ktorú chcete nasvietiť. Po odstrihnutí skontrolujte presnosť strihu a neporušenosť krytia kontaktov na pásku. V prípade porušenia celistvosti krytia kontaktov odporúčame tieto miesta zalepiť tepelne odolným, nevodivým, transparentným lepidlom. keďže v mieste odstrihnutia môže dôjsť k degradácii úrovne IP ochrany v poslednej článku. Ak by bol vystavený vode, môže prestať fungovať. Pásik môže byť nalepený iba na rovný nepórovitý povrch. Pozn.: Pred odstrihnutím vždy skontrolujte, že časť, ktorú budete nalepovať, je zakončená správnymi konektormi. Pozn.: Pred lepením odporúčame plochu, na ktorú budete opasok lepiť, zbaviť všetkých nečistôt a mastnoty. Uistite sa, že LED kontrolór/čidlo je umiestnené na viditeľnom mieste, kam je možné priamo mieriť ovládačom.



#### Ovládanie diaľkovým ovládačom:

Diaľkový ovládač nie je treba akokoľvek s páskom párovať a je možné rovno ovládať pásik. V prípade, že ovládač nereaguje, uistite sa, že je vložená gombíková batéria správne a že je v ovládač v priamej línii s LED kontrolérom/čidlom a aby akýkoľvek iný predmet niebránil priechodu signálu.

odstráňte plastový kryt zo spodnej časti ovládača  
a vložte gombíkovú batériu CR2025-2032  
(gombíková batéria nie je súčasťou balenia)



#### Recyklácia



Elektronické a elektrické produkty sa nesmú vyhadzovať do domových odpadov (zmesných odpadov). Likvidujte odpad na konci životnosti výrobku primerane podľa platných zákonných ustanovení. Šetríte životné prostredie.



Tento výrobok spĺňa všetky základné požiadavky smernice EÚ, ktoré sa naň vzťahujú. EÚ vyhlásenie o zhode: [www.winner-mobile.com](http://www.winner-mobile.com)

#### Technická podpora

V prípade akýchkoľvek otázok sa obráťte na našu technickú podporu: [servis@winner-mobile.com](mailto:servis@winner-mobile.com)

#### Distributor & produced by: WINNER GROUP-WG, s.r.o.

Žihla 997, 739 91, Jablunkov, CZ  
IČO: 26788357

**WINNER GROUP-WG, Sp. z o.o**  
Motelowa 21, 43-400, Cieszyn, PL  
[www.winner-mobile.com](http://www.winner-mobile.com)

Szanowni klienci,

dziękujemy za zaufanie i zakup WG LED taśmy. Niniejsza instrukcja obsługi jest dołączona do produktu. Zawiera ona ważne wskazówki dotyczące uruchomienia produktu oraz jego obsługi i użytkowania. W przypadku przekazania produktu innym osobom należy przekazać im również niniejszą instrukcję obsługi.

#### Opis produktu Taśma LED WG

Taśma LED firmy WG rozświetli dla Ciebie każde pomieszczenie. Ma długość 10 metrów. Długość taśmy LED można regulować poprzez cięcie w zaznaczonych punktach łączenia, gdzie linia cięcia jest precyzyjnie zaznaczona.

#### Przed przyklejeniem sprawdź funkcjonalność paska LED.

##### Kluczowe właściwości:

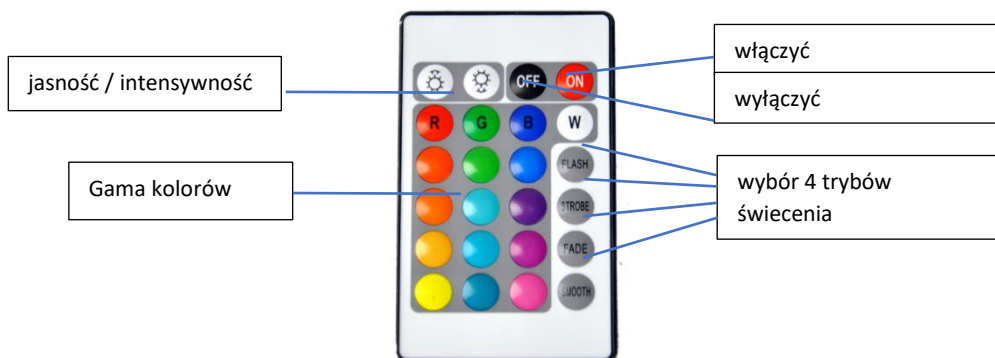
- Taśma LED o szerokiej gamie odcieni RGB
- Stopień ochrony taśmy LED IP65 zapewni ochronę przed wnikaniem kurzu i wilgoci. Taśmę LED można montować w miejscach, w których prawdopodobny jest kontakt z wodą.
- Łatwe zdalne sterowanie
- Możliwość skrócenia taśmy

##### Zawartość opakowania:

- 2x taśma LED 5m (łącznie 10m)
- 1x złącze z kontrolerem LED
- 1 x łącznik taśmy
- 1x zasilacz sieciowy
- 1 x pilot
- 1x instrukcja obsługi

##### Specyfikacja techniczna:

- Zakres temperatur dla prawidłowego użytkowania produktu: -10°C + 40°C
- Napięcie wejściowe taśmy LED: **12V/3A max. 36W**
- Zakres wilgotności dla prawidłowego użytkowania produktu: ≤80% RH
- Typ LED: SMD5050(RGB)
- Długość taśmy LED: 2x 5m
- **Bateria guzikowa CR2025-2032 do pilota nie jest dołączona**

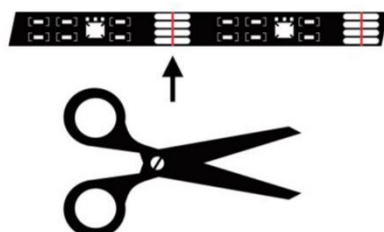


#### Skracanie taśmy:

1. Przed skróceniem/przecięciem taśmy upewnij się, że taśma nie jest podłączona.
2. Odmierz i odetnij taśmę w miejscu jej przzerwania, tak aby pokryła odległość, którą chcesz oświetlić. Po wycięciu sprawdź dokładność cięcia i integralność osłony styków na taśmie. W przypadku naruszenia integralności osłony styku zalecamy uszczelnienie tych obszarów odpornym na ciepło, nieprzewodzącym, przezroczystym klejem, ponieważ poziom ochrony IP może ulec pogorszeniu w miejscu przecięcia w ostatnim LED artykule. W przypadku kontaktu z wodą może przestać działać. Taśmę można przykleić tylko do płaskiej, nieporowatej powierzchni.

Uwaga: Przed cięciem należy zawsze upewnić się, że klejona część jest zakończona prawidłowym złączeniem.


Upewnij się, że czujnik/LED kontroler znajduje się w widocznym miejscu, gdzie pilot może być bezpośrednio skierowany.



**Pilot:**

Pilota nie trzeba w żaden sposób sparować z taśmą, a taśmę można obsługiwać bezpośrednio. Jeżeli pilot nie odpowiada, należy upewnić się, że bateria guzikowa jest włożona i na linii bezpośredniej między pilotem a czujnikiem/LED kontrolerem a nie ma żadnego przedmiotu, który blokowałby sygnał.

zdejmij plastikową osłonę ze spodu pilota i włóż baterię guzikową CR2025-2032 (**bateria guzikowa nie jest dołączona**)

**Utylizacja**

Pozbywanie się zużytego sprzętu elektrycznego i elektronicznego lub baterii przez konsumentów w gospodarstwach domowych w Unii Europejskiej. Ten symbol na produkcie lub na jego opakowaniu oznacza, że ten produkt nie powinien być traktowany jako odpady z gospodarstwa domowego. Baterie/akumulatory należy zwrócić do odpowiednich punktów zbiórki zajmujących się recyklingiem sprzętu elektrycznego i elektronicznego i/ lub baterii. Recykling materiałów pomaga chronić zasoby naturalne i zapewnia bezpieczny sposób recyklingu dla zdrowia ludzkiego i środowiska.



Niniejszy produkt spełnia wszystkie zasadnicze wymagania dyrektywy UE, które mają do niego zastosowanie. Deklaracja zgodności UE: [www.winner-mobile.com](http://www.winner-mobile.com)

**Pomoc techniczną**

W razie jakichkolwiek pytań prosimy o kontakt z naszą pomocą techniczną pod adresem [servis@winner-mobile.com](mailto:servis@winner-mobile.com)

**Distributor & produced by:**  
**WINNER GROUP-WG, s.r.o.**  
Žihla 997, 739 91, Jablunkov, CZ  
IČO: 26788357  
**WINNER GROUP-WG, Sp. z o.o**  
Motelowa 21, 43-400, Cieszyn, PL  
[www.winner-mobile.com](http://www.winner-mobile.com)